



Memoria 2017



UNNIO

Seguros
Generales



Índice



- 01 - Carta del Gerente general / p.
- 02 - Antecedentes de la Sociedad / p.
- 03 - Informe de los auditores / p.
- 04 - Estados financieros / p.
- 05 - Estado de resultados / p.
- 06 - Estado de flujos efectivo / p.
- 07 - Notas a los Estados financieros / p.

\$ Pesos chilenos
M\$ Miles de pesos chilenos
US\$ Dólares estadounidenses
UF Unidades de Fomento



01

CARTA
DEL
GERENTE
GENERAL

CARTA DEL GERENTE GENERAL

Estimados,

Tengo el agrado de dirigirme a los accionistas, a nuestros clientes y al mercado en general para dar cuenta de nuestros resultados al término del ejercicio 2017.

Sin duda este ha sido un año importante para la compañía y para todo su equipo. Se trata de un año especialmente difícil por los desafíos que implicó el cambio de control y la readecuación del enfoque de la compañía. Sin embargo, es ese mismo contexto, el que hace doblemente satisfactorio comentar que hemos sido capaces de concretar con mucho éxito tales cambios y poner disposición de nuestros clientes y colaboradores un nuevo referente en seguros.

UNNIO se consolidó sin duda como una opción relevante en los segmentos de mercado en que opera pudiendo ser reconocidos como una compañía de seguros generales innovadora, formada por un equipo de profesionales con más de 25 años de experiencia en el mercado junto con un equipo de ejecutivos y profesionales de primer nivel, promotores de una nueva generación de aseguradoras: horizontal, de respuestas ágiles, cercana, diversa, joven, innovadora, flexible y conectada con nuestros clientes.

Contamos con un Directorio de clase mundial conformado por directores independientes con amplia experiencia en el mercado chileno e internacional, expertos en la dirección de compañías en América Latina y asimismo contamos con el apoyo y la confianza de los mayores reaseguradores del mundo, lo que nos brinda capacidad, solvencia y solidez en un entorno de cercanía y agilidad.

Así los resultados de la compañía son excelentes pues absorben adecuadamente todos los gastos de la nueva puesta en marcha y aun así arrojar un resultado positivo de 743.594.099, que se comparan positivamente con el año 2016 que exhibía un resultado pérdida de 1.937.566.323.

Pero no solo eso constituye la clave de nuestro buen desempeño el año 2017. Éste también está dado no sólo por los resultados operacionales sino también por la revalidación de nuestra convicción en que las cosas se pueden hacer mejor y de una forma diferente. Así hemos logrado posicionarnos como una compañía cercana con nuestros asegurados y colaboradores, que pone a disposición del mercado productos de seguros flexibles en las líneas tradicionales en que opera como es incendio y sismo, ingeniería, responsabilidad civil, equipo móvil, accidentes personales, por nombrar algunos y asimismo es capaz de entregar soluciones novedosas para necesidades especiales de seguros de nuestros clientes cuando ellas se nos presentan.

Todo ello es puesto a disposición de nuestros colaboradores y clientes mediante la interacción directa con el equipo de suscriptores técnicos y una gerencia de puertas abiertas dispuesta a entregar soluciones ágiles a la medida de los requerimientos de nuestros asegurados, fomentando el diálogo constante y fluido, formando vínculos de confianza y trabajo en equipo y entregando siempre respuestas claras y oportunas para ser aliados en todo momento: tanto en la suscripción como en la ocurrencia de los siniestros.

A nivel interno, felicitamos a todos nuestros funcionarios, quienes han puesto el sello que nos distingue, creando un buen clima laboral y una cultura de mayor compromiso, lo que implica un servicio de calidad, que es percibido y apreciado por nuestros clientes.

La meta para 2018 es enfatizar aún más en el servicio y nuestra propuesta de valor hacia los mismos. Es por ello que hemos decidido invertir en mejorar nuestra plataforma tecnológica, pues ésta es un instrumento esencial para hacer nuestros procesos más eficientes, concentrando nuestros esfuerzos y recursos en atender cada día mejor a nuestros corredores, colaboradores y clientes finales. Asimismo, seguimos creciendo en un ambiente de control y gobierno corporativo que nos permite dar confianza, solidez financiera y respuesta todos nuestros compromisos.

Esperamos que este año que comienza sea tan exitoso como el recién pasado y que los desafíos que tenemos como Compañía nos mantengan siempre avanzando en pro de seguir siendo un compañía ágil y sólida para la satisfacción de nuestros empleados, corredores, clientes y colaboradores.

Es así, como este año 2018 nos planteamos revalidar nuestra convicción y compromiso.

Les saluda atentamente,

Juan Ignacio Alvarez T.
Gerente General
UNNIO SEGUROS GENERALES S.A.

02

CONSTITUCIÓN Y
ANTECEDENTES DE LA
SOCIEDAD

CONSTITUCIÓN Y ANTECEDENTES DE LA SOCIEDAD

02

La sociedad se constituyó por escritura pública de fecha 10 de febrero de 2011, complementada por escrituras públicas de fechas 23 de mayo de 2011, 7 de julio de 2011 y 5 de octubre de 2011, todas otorgadas en la Notaría de doña Nancy de la Fuente Hernández, domiciliada en calle Huérfanos N° 1.117, Oficina 1.014, Santiago.

Asimismo, por Resolución Exenta N° 548 de fecha 12 de octubre de 2011, la Superintendencia de Valores y Seguros, se autorizó su existencia y se aprobaron sus estatutos.

La Sociedad opera en el primer grupo (Seguros Generales).

ADMINISTRACIÓN

Representante legal: Juan Ignacio Álvarez Troncoso

Gerente general: Juan Ignacio Álvarez Troncoso

DIRECTORIO

Presidente del Directorio: Diego Panizza Miller

Directores:

José Sojo

Fernando Concha Mendoza

Egle Pulgar Jimeno

Matias Williams Ossa

MAYORES ACCIONISTAS

TMS SpA

TIPO DE PERSONA

Sociedad Anónima

PERÍODO CUBIERTO POR LOS ESTADOS FINANCIEROS

Los presentes estados financieros cubren el periodo comprendido entre el 1 de enero y el 31 de diciembre de 2017.

CLASIFICACIÓN DE RIESGO

Clasificadora: Clasificadora de Riesgo Humphreys Ltda.

Clasificación de riesgo: A-

Fecha clasificación: 2017-06-30

Clasificadora: International Credit Rating Compañía

Clasificación de riesgo: BBB+

Fecha clasificación: 2017-06-30

AUDITORES EXTERNOS

Price Waterhouse Coopers Consultores, Auditores y Compañía Limitada.

NUESTRA EMPRESA

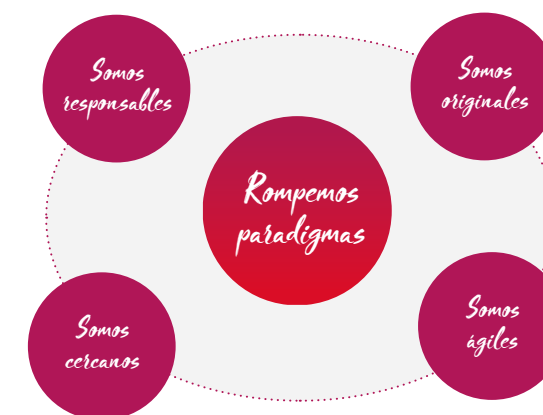
Somos Unión + Innovación. Bajo estos dos conceptos nació Unnio Seguros Generales, una nueva generación de aseguradoras. Contamos con capitales 100% nacionales y creemos que en un mercado empresarial, donde profesionalmente se valora el cálculo, la certeza y la medición, existe un mundo humano que valora la simplicidad, el buen trato y la calidad de las relaciones en función del servicio.

Nuestro equipo tiene más de 25 años de experiencia en el mercado, avalados por la Comisión para el Mercado Financiero (CMF). Somos personas de variadas nacionalidades, profesiones, experiencia y creencias. Tenemos la convicción de que equipos diversos obtienen mejores resultados y se adaptan más fácilmente.

Contamos con reaseguradores de primera línea a nivel mundial, con gran capacidad y clasificaciones de riesgo AM Best A+. Por el momento, tenemos una clasificación de riesgo A- y BBB+.

Los principios que nos rigen son ser una empresa horizontal, diversa, joven, innovadora, flexible y conectada con nuestros clientes.

Nuestros valores



Productos que ofrecemos: Property, Responsabilidad civil, Ingeniería (Equipo móvil y TRC / TRM), Accidentes personales y Productos especiales como Property, Casualty, Energy, CAR /EAR, Contractor Plant, entre otros.

¿Por qué Unnio? 10 razones:

“El mejor balance de ser una compañía local, con disciplina corporativa”

- | | | | |
|---|---|----|---|
| 1 | Establecemos relaciones cercanas y directas con nuestros corredores, ofreciendo soluciones a la medida. | 6 | Contamos con una capacidad local altamente competitiva. |
| 2 | Las decisiones sobre los negocios se toman de manera local. | 7 | Emisión en tiempo y forma. |
| 3 | Velocidad con la que damos respuesta. | 8 | Equipo especializado en la tramitación de siniestros. |
| 4 | Suscripción técnica especializada y dedicada por línea de negocio. | 9 | Equipo diverso de personas altamente comprometido. |
| 5 | Contamos con un producto diferenciado del mercado: equipo móvil. | 10 | Foco en el servicio al cliente como elemento diferenciador. |



Diego Panizza
Presidente ejecutivo



Egle Pulgar
Director



Matías Williams
Director



José Sojo
Director



Fernando Concha
Director

03

INFORME DE LOS
AUDITORES
INDEPENDIENTES



Santiago, 28 de febrero de 2018
UNNIO Seguros Generales S.A.
2

Opinión

En nuestra opinión, los mencionados estados financieros presentan razonablemente, en todos sus aspectos significativos, la situación financiera de UNNIO Seguros Generales S.A. al 31 de diciembre de 2017 y 2016, los resultados de sus operaciones y los flujos de efectivo por los años terminados en esas fechas, de acuerdo con instrucciones y normas de preparación y presentación de información financiera emitidas por la Comisión para el Mercado Financiero.

Otros asuntos - Información adicional

Nuestra auditoría fue efectuada con el propósito de formarnos una opinión sobre los estados financieros tomados como un todo. La información a continuación, se presenta con el propósito de efectuar un análisis adicional al que se desprende de la información normalmente proporcionada en los estados financieros al 31 de diciembre de 2017:

Nota N° 44.1.3 y 2.3
Nota N° 45
Cuadro Técnico N° 6.01
Cuadro Técnico N° 6.02
Cuadro Técnico N° 6.03
Cuadro Técnico N° 6.04

Moneda Extranjera y Unidades Reajustables
Cuadro de Venta por Regiones
Margen de Contribución
Costo de siniestros
Reservas
Datos

Tal información adicional es responsabilidad de la Administración y fue derivada de, y se relaciona directamente con, los registros contables y otros registros subyacentes utilizados para preparar los estados financieros. La mencionada información adicional ha estado sujeta a los procedimientos de auditoría aplicados en la auditoría de los estados financieros y a ciertos procedimientos selectivos adicionales, incluyendo la comparación y conciliación de tal información adicional directamente con los registros contables y otros registros subyacentes utilizados para preparar los estados financieros, o directamente con los mismos estados financieros y los otros procedimientos adicionales, de acuerdo con normas de auditoría generalmente aceptadas en Chile.

En nuestra opinión, la información suplementaria se presenta razonablemente en todos los aspectos significativos en relación con los estados financieros tomados como un todo.

INFORME DEL AUDITOR INDEPENDIENTE

Santiago, 28 de febrero de 2018

Señores Accionistas y Directores
UNNIO Seguros Generales S.A.

Hemos efectuado una auditoría a los estados financieros adjuntos de UNNIO Seguros Generales S.A., que comprenden los estados de situación financiera al 31 de diciembre de 2017 y 2016 y los correspondientes estados de resultados integrales, de cambios en el patrimonio y de flujos de efectivo por los años terminados en esas fechas y las correspondientes notas a los estados financieros. La Nota 6.III, no ha sido auditada por nosotros y por lo tanto este informe no se extiende a la misma.

Responsabilidad de la Administración por los estados financieros

La Administración es responsable por la preparación y presentación razonable de estos estados financieros de acuerdo con instrucciones y normas de preparación y presentación de información financiera emitidas por la Comisión para el Mercado Financiero. Esta responsabilidad incluye el diseño, implementación y mantención de un control interno pertinente para la preparación y presentación razonable de estados financieros que estén exentos de representaciones incorrectas significativas, ya sea debido a fraude o error.

Responsabilidad del auditor

Nuestra responsabilidad consiste en expresar una opinión sobre estos estados financieros a base de nuestras auditorías. Efectuamos nuestras auditorías de acuerdo con normas de auditoría generalmente aceptadas en Chile. Tales normas requieren que planifiquemos y realicemos nuestro trabajo con el objeto de lograr un razonable grado de seguridad de que los estados financieros están exentos de representaciones incorrectas significativas.

Una auditoría comprende efectuar procedimientos para obtener evidencia de auditoría sobre los montos y revelaciones en los estados financieros. Los procedimientos seleccionados dependen del juicio del auditor, incluyendo la evaluación de los riesgos de representaciones incorrectas significativas de los estados financieros, ya sea debido a fraude o error. Al efectuar estas evaluaciones de los riesgos, el auditor considera el control interno pertinente para la preparación y presentación razonable de los estados financieros de la entidad con el objeto de diseñar procedimientos de auditoría que sean apropiados en las circunstancias, pero sin el propósito de expresar una opinión sobre la efectividad del control interno de la entidad. En consecuencia, no expresamos tal tipo de opinión. Una auditoría incluye, también, evaluar lo apropiadas que son las políticas de contabilidad utilizadas y la razonabilidad de las estimaciones contables significativas efectuadas por la Administración, así como una evaluación de la presentación general de los estados financieros.


Consideramos que la evidencia de auditoría que hemos obtenido es suficiente y apropiada para proporcionarnos una base para nuestra opinión de auditoría.



Santiago, 28 de febrero de 2018
UNNTIO Seguros Generales S.A
3

Otros asuntos - Información no comparativa

De acuerdo a instrucciones de la Comisión para el Mercado Financiero, las notas a los estados financieros descritos en el primer párrafo y las notas y cuadros técnicos señalados en el párrafo anterior, no presentan información comparativa.



Agustín Silva C.
RMT: 8.851.058-7



PRICEWATERHOUSE COOPERS

04

ESTADOS
FINANCIEROS

BALANCE GENERAL

ESTADO DE SITUACIÓN FINANCIERA INDIVIDUAL · EXPRESADO EN MILES DE PESOS

04

| | PERIODO ACTUAL | PERIODO ANTERIOR | SALDO INICIAL |
|--|-------------------|-------------------|-------------------|
| TOTAL ACTIVOS | 77.225.448 | 50.119.319 | 46.398.282 |
| TOTAL DE INVERSIONES FINANCIERAS | 5.994.402 | 11.063.493 | 11.924.998 |
| Efectivo y Efectivo Equivalente | 5.594.487 | 9.576.401 | 11.536.001 |
| Activos Financieros a Valor Razonable | 399.915 | 1.487.092 | 388.997 |
| Activos Financieros a Costo Amortizado | 0 | 0 | 0 |
| Préstamos | 0 | 0 | 0 |
| Avance Tenedores de Pólizas | 0 | 0 | 0 |
| Préstamos Otorgados | 0 | 0 | 0 |
| Inversiones Seguros Cuenta Única de Inversión (CUI) | | | |
| Participaciones de Entidades del Grupo | | | |
| Participaciones en Empresas Subsidiarias (Filiales) | | | |
| Participaciones en Empresas Asociadas (Coligadas) | | | |
| TOTAL INVERSIONES INMOBILIARIAS | 143.652 | 237.975 | 0 |
| Propiedades de Inversión | | | |
| Cuentas por Cobrar Leasing | | | |
| Propiedades, Muebles y Equipo de Uso Propio | | | |
| Propiedades de Uso propio | | | |
| Muebles y Equipos de Uso Propio | 143.652 | 237.975 | 194.303 |
| ACTIVOS NO CORRIENTES MANTENIDOS PARA LA VENTA | | | |
| TOTAL CUENTAS DE SEGUROS | 68.298.912 | 36.208.945 | 31.874.029 |
| Cuentas por Cobrar de Seguros | 24.057.835 | 14.001.509 | 14.213.085 |
| Cuentas por Cobrar Asegurados | 13.178.761 | 7.371.716 | 7.373.327 |
| Deudores por Operaciones de Reaseguro | 4.340.556 | 674.697 | 154.944 |
| Siniestros por Cobrar a Reaseguradores | 4.340.556 | 674.697 | 67.018 |
| Primas por Cobrar Reaseguro Aceptado | 0 | 0 | 0 |
| Activo por Reaseguro No Proporcional | 0 | 0 | 0 |
| Otros Deudores por Operaciones de Reaseguro | 0 | 0 | 87.926 |
| Deudores por Operaciones de Coaseguro | 6.538.518 | 5.955.096 | 6.684.814 |
| Primas por Cobrar por Operaciones de Coaseguro | 5.969.934 | 5.816.695 | 6.125.629 |
| Siniestros por Cobrar por Operaciones de Coaseguro | 568.584 | 138.401 | 559.185 |
| Participación del Reaseguro en las Reservas Técnicas | 44.241.077 | 22.207.436 | 17.660.944 |
| Participación del Reaseguro en la Reserva de Riesgo en Curso | 19.737.093 | 8.435.623 | 3.880.274 |
| Participación del Reaseguro en las Reservas Seguros Previsionales | | | |
| Participación del Reaseguro en la Reservas Rentas Vitalicias | | | |
| Participación del Reaseguro en la Reserva Seguro Invalidez y Supervivencia | | | |
| Participación del Reaseguro en la Reserva Matemática | | | |
| Participación del Reaseguro en la Reserva Rentas Privadas | 24.503.984 | 13.771.813 | 13.780.670 |
| Participación del Reaseguro en la Reserva de Siniestros | | | |
| Participación del Reaseguro en la Reserva de Insuficiencia de Primas | 0 | 0 | 0 |
| Participación del Reaseguro en la Otras Reservas Técnicas | | | |
| OTROS ACTIVOS | 2.788.482 | 2.608.906 | 2.599.255 |

| | PERIODO ACTUAL | PERIODO ANTERIOR | SALDO INICIAL |
|---|----------------|------------------|---------------|
| Intangibles | 26.768 | 3.762 | 15.655 |
| Goodwill | | | |
| Activos Intangibles Distinto a Goodwill | 26.768 | 3.762 | 15.655 |
| Impuestos por cobrar | 2.751.075 | 2.406.022 | 2.412.196 |
| Cuentas por Cobrar por Impuesto | 1.351 | 6.579 | 12.753 |
| Activos por Impuestos Diferidos | 2.749.724 | 2.399.443 | 2.399.443 |
| Otros Activos | 10.639 | 199.122 | 171.404 |
| Deudas del Personal | 0 | 603 | 505 |
| Cuentas por Cobrar Intermediarios | 0 | 129.688 | 0 |
| Deudores Relacionados | 0 | 0 | 0 |
| Gastos anticipados | 0 | 11.849 | 44.098 |
| Otros activos | 10.639 | 56.982 | 126.801 |

BALANCE GENERAL

ESTADO DE SITUACIÓN FINANCIERA INDIVIDUAL · EXPRESADO EN MILES DE PESOS

04

| | PERIODO ACTUAL | PERIODO ANTERIOR | SALDO INICIAL |
|-----------------------------------|-------------------|-------------------|-------------------|
| TOTAL PASIVOS Y PATRIMONIO | 77.225.448 | 50.119.319 | 46.592.585 |

| | PERIODO ACTUAL | PERIODO ANTERIOR | SALDO AL INICIO |
|---|-------------------|-------------------|-------------------|
| TOTAL PASIVOS | 71.076.358 | 45.196.003 | 39.731.702 |
| PASIVOS FINANCIEROS | 0 | 0 | 0 |
| PASIVOS NO CORRIENTES MANTENIDOS PARA LA VENTA | 0 | 0 | 0 |
| TOTAL CUENTAS DE SEGUROS | 67.974.942 | 43.146.973 | 37.466.950 |

| | | | |
|---|-------------------|-------------------|-------------------|
| Reservas Técnicas | 50.513.002 | 34.611.185 | 31.200.284 |
| Reserva de Riesgo en Curso | 22.835.810 | 13.515.006 | 12.598.406 |
| Reservas Seguros Previsionales | 0 | 0 | 0 |
| Reservas Rentas Vitalicias | 0 | 0 | 0 |
| Reservas Seguro Invalidez y Supervivencia | 0 | 0 | 0 |
| Reserva Matemática | 0 | 0 | 0 |
| Reserva Valor del Fondo | 0 | 0 | 0 |
| Reserva Rentas Privadas | 0 | 0 | 0 |
| Reserva de Siniestros | 26.957.174 | 18.917.281 | 17.039.526 |
| Reserva Catastrófica de Terremoto | 338.113 | 1.472.834 | 1.562.352 |
| Reserva Insuficiencia de Prima | 381.905 | 706.064 | 0 |
| Otras Reservas Técnicas | 0 | 0 | 0 |

| | | | |
|---|-------------------|------------------|------------------|
| Deuda por peraciones de Seguro | 17.461.940 | 8.535.788 | 6.266.666 |
| Deudas con Asegurados | 0 | 0 | 0 |
| Deudas por Operaciones Reaseguro | 14.371.724 | 6.216.556 | 5.372.859 |
| Deudas por Operaciones por Coaseguro | 1.761.195 | 1.294.231 | 727.917 |
| Primas por Pagar por Operaciones de Coaseguro | 1.761.195 | 1.294.231 | 727.917 |
| Siniestros por Pagar por Operaciones de Coaseguro | 0 | 0 | 0 |
| Ingresos Anticipados por Operaciones de Seguros | 1.329.021 | 1.025.001 | 165.890 |

| | | | |
|----------------------|------------------|------------------|------------------|
| OTROS PASIVOS | 3.101.416 | 2.049.030 | 2.264.752 |
|----------------------|------------------|------------------|------------------|

| | | | |
|--------------------|------------------|----------------|------------------|
| Provisiones | 1.525.402 | 462.474 | 429.267 |
| | | | 1.835.485 |

| | | | |
|---------------------------------|------------------|------------------|----------------|
| Otros Pasivos | 1.576.014 | 1.586.556 | 198.400 |
| Impuestos por pagar | 451.944 | 376.802 | 198.400 |
| Cuentas por Pagar por Impuestos | 451.944 | 376.802 | 0 |
| Pasivos por Impuestos Diferidos | 0 | 0 | 384.364 |
| Deudas Con Relacionados | 0 | 0 | 1.100.005 |
| Deudas con Intermediarios | 869.142 | 751.371 | 87.578 |
| Deudas con el Personal | 92.568 | 131.274 | 0 |
| Ingresos Anticipados | 0 | 0 | 65.138 |
| Otros Pasivos No Financieros | 162.360 | 327.109 | |

| | PERIODO ACTUAL | PERIODO ANTERIOR | SALDO INICIAL |
|-------------------------|------------------|------------------|------------------|
| TOTAL PATRIMONIO | 6.149.090 | 4.923.316 | 6.860.883 |

| | | | |
|-----------------------|-------------------|-------------------|-------------------|
| Capital Pagado | 13.596.661 | 13.114.481 | 13.114.481 |
|-----------------------|-------------------|-------------------|-------------------|

| | | | |
|-----------------|----------|----------|----------|
| Reservas | 0 | 0 | 0 |
|-----------------|----------|----------|----------|

| | | | |
|------------------------------|-------------------|-------------------|-------------------|
| Resultados Acumulados | -7.447.571 | -8.191.165 | -6.253.598 |
|------------------------------|-------------------|-------------------|-------------------|

| | | | |
|---|------------|------------|------------|
| Resultados Acumulados Períodos Anteriores | -8.191.165 | -6.253.598 | -4.399.446 |
|---|------------|------------|------------|

| | | | |
|-------------------------|---------|------------|------------|
| Resultado del ejercicio | 743.594 | -1.937.567 | -1.854.152 |
|-------------------------|---------|------------|------------|

| | | | |
|--------------|---|---|---|
| (Dividendos) | 0 | 0 | 0 |
|--------------|---|---|---|

| | | | |
|----------------------|----------|----------|----------|
| Otros Ajustes | 0 | 0 | 0 |
|----------------------|----------|----------|----------|

05

ESTADO DE
RESULTADOS

ESTADO DE RESULTADOS

ESTADO DE RESULTADOS INDIVIDUAL · EXPRESADO EN MILES DE PESOS

05

| | PERIODO ACTUAL | PERIODO ANTERIOR |
|--|----------------|------------------|
| MARGEN DE CONTRIBUCIÓN (MC) | 4.624.256 | 141.358 |
| Primas Retenidas | 4.111.218 | 7.875.767 |
| Primas Directas | 35.548.067 | 20.504.216 |
| Primas Aceptadas | 0 | 0 |
| Primas Cedidas | 31.436.849 | 12.628.449 |
| Variación de Reservas Técnicas | -3.439.547 | -3.022.203 |
| Variación Reserva de Riesgo en Curso | -1.980.666 | -3.638.749 |
| Variación Reserva Matemática | 0 | 0 |
| Variación Reserva Valor del Fondo | 0 | 0 |
| Variación Reserva Catastrófica de Terremoto | -1.134.722 | -89.518 |
| Variación Reserva Insuficiencia de Prima | -324.159 | 706.064 |
| Variación Otras Reservas Técnicas | 0 | 0 |
| Costo de Siniestros | 2.127.431 | 6.778.053 |
| Siniestros Directos | 21.138.330 | 18.466.123 |
| Siniestros Cedidos | 19.010.899 | 11.688.070 |
| Siniestros Aceptados | 0 | 0 |
| Costo de Rentas | 0 | 0 |
| Rentas Directas | 0 | 0 |
| Rentas Cedidas | 0 | 0 |
| Rentas Aceptadas | 0 | 0 |
| Resultado de Intermediación | -1.128.755 | 333.100 |
| Comisión Agentes Directos | 0 | 0 |
| Comisión Corredores y Retribución Asesores Previsionales | 2.253.944 | 1.838.805 |
| Comisiones de Reaseguro Aceptado | 0 | 0 |
| Comisiones de Reaseguro Cedido | 3.382.699 | 1.505.705 |
| Gastos por Reaseguro No Proporcional | 1.948.477 | 3.575.549 |
| Gastos Médicos | 0 | 0 |
| Deterioro de Seguros | -20.644 | 69.910 |
| COSTOS DE ADMINISTRACIÓN (CA) | 4.703.850 | 2.541.709 |
| Remuneraciones | 1.833.060 | 1.341.304 |
| Otros | 2.870.790 | 1.200.405 |
| RESULTADO DE INVERSIONES (RI) | 99.178 | 257.044 |
| Resultado Neto Inversiones Realizadas | 73.815 | 101.723 |
| Inversiones Inmobiliarias | 0 | 0 |
| Inversiones Financieras | 73.815 | 101.723 |

| | PERIODO ACTUAL | PERIODO ANTERIOR |
|---|----------------|------------------|
| Resultado Neto Inversiones No Realizadas | -1.075 | 4.198 |
| Inversiones Inmobiliarias | 0 | |
| Inversiones Financieras | -1.075 | 4.198 |
| Resultado Neto Inversiones Devengadas | 26.438 | 151.123 |
| Inversiones Inmobiliarias | 0 | |
| Inversiones Financieras | 49.135 | 179.924 |
| Depreciación | 0 | 0 |
| Gastos de Gestión | 22.697 | 28.801 |
| Resultado Neto Inversiones por Seguros con Cuenta Única de Inversiones | | |
| Deterioro de Inversiones | | |
| RESULTADO TÉCNICO DE SEGUROS | 19.584 | -2.143.307 |
| Otros ingresos y egresos | 154.220 | 126.922 |
| Otros Ingresos | 166.260 | 142.658 |
| Otros Gastos | 12.040 | 15.736 |
| Diferencia de Cambios | -195.339 | 125.148 |
| Utilidad (Pérdida) por Unidades Reajustables | 419.834 | -35.135 |
| Resultado de Operaciones Continuas Antes de Impuesto Renta | 398.299 | -1.926.372 |
| Utilidad (Pérdida) por Operaciones Discontinuas y Disponibles para la Venta (netas de impto) | 0 | 0 |
| Impuesto Renta | -345.295 | 11.195 |
| TOTAL RESULTADO DEL PERIODO | 743.594 | -1.937.567 |
| ESTADO OTROS RESULTADOS INTEGRALES | | |
| Resultado en la Evaluación Propiedades, Muebles y Equipos | | |
| Resultado en Activos financieros | | |
| Resultado en coberturas de flujo de caja | | |
| Otros resultados con Ajusten en Patrimonio | | |
| Impuesto Diferidos | | |
| TOTAL OTRO RESULTADO INTEGRAL | 0 | 0 |
| TOTAL RESULTADO INTEGRAL | 743.594 | -1.937.567 |

06

ESTADO DE FLUJO
EFECTIVO

FLUJO EFECTIVO

ESTADO DE FLUJOS DE EFECTIVO INDIVIDUAL · EXPRESADO EN MILES DE PESOS

06

| FLUJOS DE EFECTIVO DE LAS ACTIVIDADES DE LA OPERACIÓN | PERIODO ACTUAL | PERIODO ANTERIOR |
|---|-------------------|-------------------|
| Ingresos de las Actividades de la Operación | | |
| Ingreso por primas de seguros y coaseguro | 34.411.660 | 22.560.628 |
| Ingreso por primas reaseguro aceptado | | |
| Devolución por rentas y siniestros | | |
| Ingreso por rentas y siniestros reasegurados | 5.192.237 | 13.460.061 |
| Ingreso por comisiones reaseguros cedidos | | |
| Ingreso por activos financieros a valor razonable | 17.791.718 | 27.798.165 |
| Ingreso por activos financieros a costo amortizado | | |
| Ingreso por activos inmobiliarios | | |
| Intereses y dividendos recibidos | | |
| Préstamos y partidas por cobrar | | |
| Otros ingresos de la actividad aseguradora | | |
| Total ingresos de efectivo de la actividad aseguradora | 57.395.615 | 63.818.854 |

| Egresos de las Actividades de la Operación | PERIODO ACTUAL | PERIODO ANTERIOR |
|--|-------------------|-------------------|
| Egreso por prestaciones seguro directo y coaseguro | 26.251.023 | 12.763.397 |
| Pago de rentas y siniestros | 14.227.480 | 17.318.753 |
| Egreso por comisiones seguros directos | 1.929.547 | 1.484.839 |
| Egreso por comisiones reaseguros aceptados | | |
| Egreso por activos financieros a valor razonable | 12.100.385 | 29.415.598 |
| Egreso por activos financieros a costo amortizado | | |
| Egreso por activos inmobiliarios | | |
| Gastos por Impuesto | 3.656.726 | 1.960.486 |
| Gasto de Administración | 3.694.547 | 2.835.381 |
| Otros egresos de la actividad aseguradora | | |
| Total egresos de efectivo de la actividad aseguradora | 61.859.708 | 65.778.454 |
| Total flujos de efectivo netos de actividades de la operación | -4.464.093 | -1.959.600 |

| FLUJOS DE EFECTIVO DE LAS ACTIVIDADES DE INVERSIÓN | PERIODO ACTUAL | PERIODO ANTERIOR |
|---|----------------|------------------|
| Ingresos de actividades de inversión | | |
| Ingresos por propiedades, muebles y equipos | | |
| Ingreso por propiedades de inversión | | |
| Ingreso por activos intangibles | | |
| Ingreso por activos mantenidos para la venta | | |
| Ingreso por participaciones en entidades del grupo y filiales | | |
| Otros ingresos relacionados con actividades de inversión | | |
| Total ingresos de efectivo de las actividades de inversión | 0 | 0 |

| | | |
|--|----------|----------|
| Egresos de actividades de inversión | | |
| Egresos por propiedades, muebles y equipos | | |
| Egreso por propiedades de inversión | | |
| Egreso por activos intangibles | | |
| Egreso por activos mantenidos para la venta | | |
| Egreso por participaciones en entidades del grupo y filiales | | |
| Otros egresos relacionados con actividades de inversión | | |
| Total egresos de efectivo de las actividades de inversión | 0 | 0 |
| Total de flujos de actividades de inversión | 0 | 0 |

| FLUJOS DE EFECTIVO DE LAS ACTIVIDADES DE FINANCIAMIENTO | PERIODO ACTUAL | PERIODO ANTERIOR |
|--|----------------|------------------|
| Ingresos de actividades de financiamiento | | |
| Ingresos por emisión de instrumentos de patrimonio | | |
| Ingresos por préstamos a relacionados | | |
| Ingresos por préstamos bancarios | | |
| Aumentos de capital | 482.179 | 0 |
| Otros ingresos relacionados con actividades de financiamiento | | |
| Total ingresos de efectivo de las actividades de financiamiento | 482.179 | 0 |

| Egresos de actividades de financiamiento | PERIODO ACTUAL | PERIODO ANTERIOR |
|--|----------------|------------------|
| Dividendos a los accionistas | | |
| Intereses pagados | | |
| Disminución de capital | | |
| Egresos por préstamos con relacionados | | |
| Otros egresos relacionados con actividades de financiamiento | | |
| Total egresos de efectivo de las actividades de financiamiento | 0 | 0 |
| Total flujos de efectivo netos de actividades de financiamiento | 482.179 | 0 |

| Efecto de las variaciones de los tipo de cambio | PERIODO ACTUAL | PERIODO ANTERIOR |
|--|-------------------|-------------------|
| Total aumento /disminución de efectivo y equivalentes | -3.981.914 | -1.959.600 |
| Efectivo y equivalentes al inicio del periodo | 9.576.401 | 11.536.001 |
| Efectivo y equivalentes al final del periodo | 5.594.487 | 9.576.401 |

| Componentes del efectivo y equivalentes al final del periodo | PERIODO ACTUAL | PERIODO ANTERIOR |
|--|----------------|------------------|
| Efectivo en Caja | 979 | 445 |
| Bancos | 4.652.560 | 3.704.083 |
| Equivalente al Efectivo | 940.948 | 5.871.873 |

07

NOTA A LOS
ESTADOS
FINANCIEROS

NOTA A LOS ESTADOS FINANCIEROS

07

> INFORMACIÓN GENERAL SOBRE LOS ESTADOS FINANCIEROS

| | | |
|--|--|---|
| Nombre de la entidad que informa u otras formas de identificación | RUT de la entidad que informa | Grupo Asegurador |
| UNNIO SEGUROS GENERALES S.A. | 76.173.258 | 1 |
| Tipo de estados financieros | Fecha de cierre del periodo sobre el que se informa | Descripción de la moneda de presentación |
| I | 31 de diciembre de 2017 | Pesos chilenos |

| Accionistas | | | |
|----------------------|--------------|-------------------|------------|
| Nombre Accionista | RUT | Tipo de Persona | Porcentaje |
| TMS SpA. | 76.729.747-5 | Jurídica Nacional | 99,84% |
| Diego Panizza Miller | 14.700.824-4 | Natural | 0,16% |

| Clasificadores de Riesgo | | | | |
|---|--------------|-------------------------|---|------------------------|
| Nombre Clasificadora de Riesgo | RUT | Clasificación de Riesgo | N° de Registro Clasificadores de Riesgo | Fecha de clasificación |
| Clasificadora de Riesgo Humphreys Ltda. | 79.839.720-6 | A | 3 | 30·06·17 |
| International Credit Rating Compañía | 76.188.980-K | BBB+ | 12 | 30·06·17 |

01 ENTIDAD QUE REPORTA

Razón Social

Unnio Seguros Generales S.A.

RUT

76.173.258

Domicilio

Cerro El Plomo 5680 Oficina 601 - Las Condes

Nombre de la entidad controladora

TMS SpA.

Nombre de la controladora última del grupo

SMT SpA.

Actividades principales

1 Seguros Generales

N° Resolución Exenta

N° 548

Fecha de Resolución Exenta SVS

2011-10-12

N° Registro de Valores

17,00

N° Registro de trabajadores

35

Audidores externos

PRICEWATERHOUSECOOPERS CONSULTORES, AUDITORES Y COMPAÑIA SPA

Numero Registro Auditores Externos SVS

24

Nombre del Socio que firma el informe con la opinión

Agustín Silva Carrasco

RUN del socio de la firma auditora

8.951.059-7

Tipo de opinión a los estados financieros de diciembre

Opinión sin salvedades

Fecha de emisión del informe con la opinión de los estados financieros

2018-02-28

Fecha sesión directorio en que se aprobaron los estados financieros

2018-02-28

NOTA A LOS ESTADOS FINANCIEROS

07

02 BASES DE PREPARACIÓN

a. | DECLARACIÓN DE CUMPLIMIENTO

Los presentes Estados Financieros corresponden al periodo terminado a 31 de diciembre de 2017 y han sido preparados de acuerdo con las Normas Internacionales de Información Financiera (NIIF) emitidas por el International Accounting Standards Board (IASB) y por las normas impartidas por la Superintendencia de Valores y Seguros (SVS), en conformidad con lo establecido en la Circular N° 2022 y N° 2050. Los estados financieros fueron aprobados por el Directorio en sesión celebrada el 27 de febrero de 2018.

b. | PERÍODO CONTABLE

Los presentes Estados Financieros, Estado de Situación Financiera, Estado del Resultado Integral, Estado de Flujos de Efectivo y el Estado de Cambio en el Patrimonio. Corresponden al periodo comprendido entre el 01 de Enero y el 31 de diciembre de 2017.

c. | BASE DE MEDICIÓN

Los estados financieros han sido preparados sobre la base del costo histórico con excepción de los activos financieros que son medidos a valor razonable con efecto en resultados. Las Reservas Técnicas son valorizadas al valor presente y constituidas de acuerdo a lo establecido en la norma vigente de la SVS (Norma de Carácter General N° 306).

d. | MONEDA FUNCIONAL Y DE PRESENTACIÓN

Las partidas incluidas en los estados financieros se valorizan utilizando la moneda del entorno económico principal en que la Compañía opera. La moneda funcional y de presentación es el peso chileno. Los montos de los estados financieros y sus revelaciones están expresados en pesos (M\$), excepto cuando se indica de otra manera.

e. | NUEVAS NORMAS E INTERPRETACIONES PARA FECHAS FUTURAS

f. | HIPÓTESIS DE NEGOCIO EN MARCHA

Los Estados Financieros de la Compañía han sido elaborados bajo la hipótesis de negocio en marcha. La gerencia de Unnio estima que en sus operaciones y proyecciones no existen incertidumbres importantes, relativas a eventos o condiciones que puedan aportar dudas significativas sobre la posibilidad de que la Compañía continúe con sus operaciones normales.

g. | RECLASIFICACIONES

La compañía no ha realizado reclasificaciones al 31 de diciembre de 2017.

h. | CUANDO UNA ENTIDAD NO APLIQUE UN REQUERIMIENTO ESTABLECIDO EN NIIF

La Compañía ha aplicado los requerimientos efectuados por la SVS mediante las normas emitidas.

i. | AJUSTES A PERÍODOS ANTERIORES Y OTROS CAMBIOS CONTABLES

La Compañía, a excepción de los ajustes realizados por la primera aplicación de las NIIF, no ha efectuado ajustes que afecten períodos anteriores. Adicionalmente, en virtud de sus atribuciones la Superintendencia de Valores y Seguros con fecha 17 de octubre de 2014 emitió el Oficio Circular N° 856 instruyendo a las entidades fiscalizadas, registrar contra patrimonio las diferencias en activos y pasivos por impuestos diferidos que se produzcan como efecto directo del incremento en la tasa de impuestos de primera categoría introducido por la Ley 20.780.

03 POLÍTICAS CONTABLES

1.1 BASES DE CONSOLIDACIÓN

No es aplicable para la Compañía al 31 de Diciembre de 2017.

2.1 DIFERENCIA DE CAMBIO

Las transacciones en moneda extranjera son convertidas a la moneda funcional en las fechas de las transacciones. Los activos y pasivos monetarios denominados en monedas extranjeras de balance son reconvertidos a la moneda funcional a la tasa de cambio de esa fecha.

Las ganancias o pérdidas por conversión de moneda extranjera que se originan al reconvertir las transacciones desde el tipo de cambio vigente a la fecha de contabilización y el que se encuentre vigente a la fecha de cobro o de pago se registran como diferencias de cambio en el estado de resultados integrales.

3.1 COMBINACIÓN DE NEGOCIOS

Al 31 de Diciembre de 2017 no se han efectuado transacciones que afecten a combinación de negocios.

4.1 EFECTIVO Y EFECTIVO EQUIVALENTE

El efectivo y efectivo equivalente incluye los saldos de caja, bancos y aquellas inversiones de corto plazo de fácil liquidez y convertibles en efectivo, tales como depósitos y otros.

5.1 INVERSIONES FINANCIERAS

a) Activos financieros a valor razonable

La Compañía busca mantener y concentrar su portafolio en instrumentos de inversión altamente seguros y a la vez de alta liquidación.

Las inversiones en activos financieros son clasificadas como instrumentos valorizados a valor razonable con efecto a resultado, las ganancias y pérdidas que surgen de cambios en el valor razonable son presentadas en el estado de resultados integrales en la línea Inversiones Financieras dentro del rubro Resultado Neto Inversiones No Realizadas en el período en que se originan.

b) Activos financieros a costo amortizado

La compañía valoriza sus inversiones a valor razonable.

6.1 OPERACIONES DE COBERTURA

La Compañía comenzó a operar a contar de octubre de 2011, en la actualidad no se han generado operaciones de cobertura. Una inversión tendrá el carácter de cobertura de riesgo o de inversión según lo determinen los criterios generales de IFRS.

7.1 INVERSIONES SEGUROS CUENTA ÚNICA DE INVERSIÓN (CUI).

No aplica.

8.1 DETERIORO DE ACTIVOS

a) Deudores por prima

El deterioro por primas se calcula de acuerdo a lo establecido en la Circular N°1499 de la Superintendencia

de Valores y Seguros. La provisión se realiza dependiendo del respaldo y la morosidad que tenga la prima para su pago ya sea por documentos o si tiene especificación de pago y por la antigüedad de la deuda

b) Siniestros por cobrar a reaseguradoras

El deterioro de siniestros por cobrar a reaseguradores se calcula de acuerdo a lo establecido en la Circular N°848 de la Superintendencia de valores y seguros. Dicha norma establece que si al cabo de 6 meses, contados desde que el reasegurador, según contrato debía cancelar a la compañía, mantiene la deuda, se procederá con la provisión del 100% de la suma adeudada.

9.1 INVERSIONES INMOBILIARIAS

No aplica.

10.1 INTANGIBLES

Los activos intangibles son identificados como otros activos, se reconocen inicialmente a su costo de adquisición o producción y son subsecuentemente medidos a su costo menos cualquier amortización acumulada o menos cualquier pérdida por deterioro acumulada.

La amortización es reconocida en el Estado de Resultado Integral en base al método de amortización lineal en base la vida útil asignada de cada intangible.

11.1 ACTIVOS NO CORRIENTES MANTENIDOS PARA LA VENTA

Los activos que se espera sean recuperados principalmente a través de ventas, se valorizarán al menor valor entre su importe en libros y su valor razonable menos los costos de venta, la medida de valor razonable será la tasación, que para este caso las tasaciones serán actualizadas al menos dos veces al año.

12.1 OPERACIONES DE SEGUROS

a) PRIMAS

a1) Primas Directas

Las primas se reconocen como ingreso al momento de la aceptación del riesgo y a lo largo del período de su vigencia, netas de anulaciones e incobrabilidad. Las primas por coaseguros se contabilizan solo de acuerdo a la participación de la Compañía cuando esta actúa como líder y no líder.

a2) Primas Aceptadas

Las primas correspondientes al reaseguro aceptado se contabilizan en base a la información de la Compañía Cedente y se reflejan netas de anulaciones e incobrabilidad.

a3) Primas Cedidas

Las primas correspondientes al reaseguro cedido se registran en función de la participación de los reaseguradores de los contratos de reaseguro, bajo los mismos criterios que se utilizan para el seguro directo.

b) OTROS ACTIVOS Y PASIVOS DERIVADOS DE LOS CONTRATOS DE SEGURO Y REASEGURO

b1) Derivados implícitos en contratos de seguro

Al 31 de diciembre de 2017 no se han efectuado transacciones con derivados en contratos de seguro.

b2) Contratos de seguro adquiridos en combinaciones de negocios o cesiones de cartera

Al 31 de diciembre de 2017 no se han efectuado transacciones con contratos de seguro adquiridos en combinaciones de negocios o cesiones de cartera.

b3) Gastos de adquisición

Al 31 de diciembre de 2017 no se han efectuado transacciones asociadas a gastos de adquisición.

c) RESERVAS TÉCNICAS

c1) Reserva para Riesgos en Curso

La Reserva de Riesgo en Curso (RRC) se define como aquella que refleja la estimación de los siniestros futuros y gastos que serán asumidos por la compañía por aquellos riesgos vigentes y que se determina sobre la base de la prima que la Compañía ha establecido para soportar dichos siniestros y gastos.

El cálculo se efectúa póliza por póliza o ítem por ítem según corresponda, no pudiendo rebajarse de la prima para efectos de la determinación de esta reserva, un monto por concepto de costos de adquisición superior al 30 % de ésta.

No se consideran los gastos corrientes originados de la explotación del seguro, tales como las comisiones de renovación y de cobranza, entre otros conceptos. Sólo se podrán rebajar costos de adquisición asociados a pólizas vigentes.

La RRC se reconoce al momento de la aceptación del riesgo y el reconocimiento de la prima asociada a éste, aun cuando la vigencia del seguro no haya comenzado (inicio de vigencia en una fecha futura). No obstante lo anterior, durante el período que medie entre la aceptación del riesgo y el inicio de la vigencia del seguro, se podrán descontar los costos de adquisición que correspondan.

En aquellos casos en los cuales la cobertura se distribuya uniformemente se tomará como referencia la proporción de vigencia a transcurrir. Dicha proporción de vigencia se efectuará de acuerdo al “método de numerales diarios”, que se calcula considerando los días de vigencia futura de la póliza a la fecha de cálculo respecto de los días totales de vigencia de la misma.

La reserva se computará sobre la prima directa, esto es bruta, sin descontar reaseguro. En el caso de existir cesión de riesgos en reaseguro se reconocerá un activo por dicha cesión. Este activo estará sujeto a la aplicación del concepto de deterioro, conforme a las normas generales de IFRS.

c2) Reserva Rentas Privadas

La Compañía no comercializa productos que requieran de esta reserva.

c3) Reserva Matemática

La Compañía no comercializa productos que requieran de esta reserva.

c4) Reserva Seguro Invalidez y Sobrevivencia (SIS)

La Compañía no comercializa productos que requieran de esta reserva.

c5) Reserva de Rentas Vitalicias

La Compañía no comercializa productos que requieran de esta reserva.

c6) Reserva de Siniestros

1) Siniestros por pagar

Corresponde a la obligación de la compañía por los siniestros liquidados a la fecha del estado financiero. Su registro representa el monto total de la obligación con el asegurado producto de los siniestros por pagar a la fecha de cierre del estado financiero dicho cifra corresponde a la pérdida y a los montos relacionado con su liquidación.

2) Siniestros Liquidados y no pagados

Corresponde a todos los siniestros cuya liquidación ha sido aceptada por las partes en cuanto al monto y forma de pago y que, a la fecha de cierre de los estados financieros, aún no han sido pagados al asegurado.

3) Siniestros en Proceso de Liquidación

Corresponde a la obligación de la compañía por los siniestros ocurridos a la fecha del estado financiero. Las

reservas se determinan utilizando el criterio de la mejor estimación del costo del siniestro. Para ello se utilizan los informes de liquidadores externos. La estimación incluye, los costos directos asociados al proceso de liquidación del siniestro, considerando como tales, aquellos gastos o costos que la aseguradora incurrirá en procesar, evaluar y resolver los reclamos en relación a los contratos de seguro existentes.

No se incluye en esta reserva los recuperos, salvataje, o subrogaciones que tiene derecho la Compañía.

Dichas partidas sólo se reconocerán como un activo, al momento del traspaso efectivo de la propiedad de éstos a la compañía.

4) Siniestros Ocurridos y No Reportados

Siniestros Ocurridos y No Reportados: Esta reserva se determina por los siniestros ocurridos a la fecha de los estados financieros y que no han sido reportados a la aseguradora (“OYNR”). Las obligaciones por siniestros ocurridos se contabilizarán sin considerar descuento alguno por responsabilidad de los reaseguradores.

De acuerdo a lo indicado por la Superintendencia de Valores y Seguros, al cierre del 31 de marzo de 2017, Unnio Seguros ha contabilizando el método simplificado establecido en la Norma de Carácter General N° 306. de acuerdo al oficio ordinario N° 10629 del 25/05/2015 para los ramos de avería maquinaria(22), cristales (09), equipo contratista (20), responsabilidad civil de industria, infraestructura y comercio (15), equipo electrónico (23), otros riesgos de la naturaleza (06), robo (08), incendio (01) y otros riesgos adicionales a incendio (03), sin perjuicio de lo anterior, se hace la salvedad que el factor de lo insuficientemente reservado, debe ser aplicado al total de la reserva de siniestros del ejercicio en cada ramo y no solamente al grupo de siniestros en base al cual se realizó su cálculo.

Método Transitorio: Corresponde al monto equivalente a un 30% de la Prima Bruta total.

Con fecha 28 de junio de 2013 la Superintendencia de Valores y Seguros en Oficio Ordinario N° 14445, autorizó a no constituir reserva de siniestros OYNR respecto a los Ramos N°4 Terremoto y Tsunami y N° 5 Pérdida de Beneficio por Terremoto.

c7) Reserva Catastrófica de Terremoto

Esta reserva se constituye en forma adicional a la reserva de Riesgos en Curso, y se determina teniendo como base los montos asegurados retenidos en seguros otorgados que cubren el riesgo de terremoto que se encuentren vigentes, al cierre de los Estados Financieros.

En la determinación de esta reserva se usan los siguientes parámetros:

1) Los montos asegurados retenidos son los vigentes a la fecha de cálculo de la reserva, es decir, deben ser considerados en la determinación de los cúmulos, los montos asegurados en vigencia a esa fecha y no los montos suscritos durante el período.

2) Los montos asegurados retenidos a considerar, corresponden a las clases de riesgos que contemplen la cobertura de terremoto, relacionados con el ramo de incendio (edificio, contenido y perjuicios por paralización) y los ramos de ingeniería, a excepción de las coberturas de equipo móvil de contratista que no sea utilizado en trabajos subterráneos.

3) Los cúmulos correspondientes a la zona VI (flotante), se prorratan proporcionalmente entre las 5 primeras zonas definidas para el territorio nacional.

c8) Reserva de Insuficiencia de Primas

Una Reserva de Insuficiencia de Primas se estimará adicional a la Reserva de Riesgos en Curso en el caso que se verificasen egresos superiores a los ingresos, y será reconocida como una pérdida del ejercicio en el cual se verifique su procedencia.

NOTA A LOS ESTADOS FINANCIEROS

07

Esta reserva se constituye si la compañía verifica la existencia de una insuficiencia entre los siniestros ocurridos en el ejercicio y la prima recibida para hacer frente a estos siniestros. Su determinación está basada en la realización de un Test de Insuficiencia de Primas de carácter obligatorio.

Al cierre del 31 de Diciembre de 2017 se ha ejecutado el cálculo de RIP y se ha concluido que los resultados no son integrales debido a que la Compañía al aplicar el método transitorio de calculo de Siniestros Ocurridos y No reportados generará pérdida operacional hasta no contar con una masa crítica suficiente es por ello se determinó no contabilizar esta reserva para este periodo informado.

c9) Reserva Adicional por Test de Adecuación de Pasivos

“Se ha efectuado el Test de Adecuación de Pasivo, analizando las Reservas vigentes de la Compañía al 31 de diciembre de 2017, como también las constituídas por normativa durante el año (CAT y OYNR método transitorio).

c10) Otras Reservas Técnicas

La Compañía no tiene Otras Reservas Técnicas.

11) Participación del reaseguro en las reservas técnicas

Los contratos de reaseguros suscritos por Unnio Seguros corresponden a contrato Cuota Parte 35,05% para los ramos de incendio y sismo y 70% para los otros ramos, adicionalmente existen ciertos negocios que no son apetito de riesgo de nuestra Compañía, siendo estos Cedidos de manera Facultativa y como Fronting, no obstante en ambos casos las reservas técnicas respecto al total de cesión son marginales.

d) CALCE

Al 31 de diciembre de 2017 la compañía no presenta calce.

13.1 PARTICIPACIÓN EN EMPRESAS RELACIONADAS

La Compañía no tiene inversiones ni participación en entidades subsidiarias o entidades asociadas.

14.1 PASIVOS FINANCIEROS

Los pasivos financieros serán reconocidos inicialmente a su valor razonable más cualquier costo de transacción directamente atribuible. Posterior al reconocimiento inicial, estos pasivos financieros se valorizan al costo amortizado usando el método de interés efectivo.

15.1 PROVISIONES

Se reconoce una provisión en el Estado de Situación Financiera; cuando la compañía tiene una obligación presente, ya sea legal o implícita, resultado de hechos pasados; cuando a la fecha de los EEFF sea probable que la compañía tenga que desprenderse de recursos para cancelar la obligación; y cuando se puede estimar de manera fiable la cuantía del monto.

16.1 INGRESOS Y GASTOS DE INVERSIONES

a) ACTIVOS FINANCIEROS A VALOR RAZONABLE

a1) Ingreso de Inversiones

Están compuestos por ingresos por intereses de los fondos invertidos, ingresos por dividendos, ganancias por la venta de activos financieros, cambios en el valor razonable de los activos financieros. Los ingresos por dividendos son reconocidos en resultados en la fecha en que se establece el derecho la Compañía a recibir pagos.

a2) Gastos de Inversiones

Están compuestos por los costos de transacciones atribuibles a los activos financieros al valor razonable con cambios en resultados, pérdidas por deterioro reconocidas en los activos financieros serán reconocidas en resultados.

Los gastos de inversión contabilizados en QBE Chile corresponden a los gastos del Custodio Local y de Asset Manager.

- Depósito Central de Valores
- Principal Asset Management.

a3) Clasificación en Resultado de Inversiones

· Resultado neto Realizadas

Corresponde al resultado neto obtenido producto de la venta de instrumentos financieros, correspondiente a la diferencia entre el precio de venta y el valor contabilizado de los instrumentos financieros.

· Resultado neto No Realizadas

Corresponde al resultado neto no realizado de aquellos instrumentos financieros que la aseguradora clasificó a valor razonable y que su efecto se reconoce en resultado, producto de variaciones en el valor de mercado respecto del valor costo.

· Resultado neto Devengadas

Corresponde al resultado neto obtenido por intereses y reajustes de las inversiones financieras, además de los dividendos de acciones entre otros, que se ha ganado durante el periodo contable informado por la compañía.

b) ACTIVOS FINANCIEROS A COSTO AMORTIZADO

La compañía valoriza sus inversiones a valor razonable.

17.1 COSTO POR INTERESES

Los costos financieros estarán compuestos por gastos y por intereses en préstamos o financiamientos clasificados como pasivos, los costos se reconocen como gastos del ejercicio y se reconocen en el estado de resultado integral de la compañía.

18.1 COSTO DE SINIESTROS

Los costos de siniestros consideran todos los costos directos asociados al proceso de liquidación, tales como los pagos referentes a las coberturas siniestradas y gastos en los que se incurre en procesar, evaluar y resolver el siniestro. Estos costos se reflejan directamente en el estado de resultados integral de la compañía, y se presentan brutos de cualquier cesión al reaseguro.

19. COSTOS DE INTERMEDIACIÓN

Los costos de intermediación corresponden a las comisiones asociadas a las actividades de comercializar seguros, en ellos se incluyen todas las comisiones y gastos asociados a la actividad de vender producción intermediada por ellos.

20. TRANSACCIONES Y SALDOS EN MONEDA EXTRANJERA

Las ganancias o pérdidas por conversión de moneda extranjera, de activos y pasivos monetarios utilizando los tipos de cambio vigentes en las fechas de las transacciones se reconocen en el estado de resultado integral como diferencia de cambio.

21. IMPUESTO A LA RENTA E IMPUESTO DIFERIDO

El impuesto a la renta se determina en base a la renta líquida imponible según las normas tributarias vigentes. Se reconoce el efecto de los impuestos diferidos originados en diferencias temporarias, pérdidas tributarias, y otros eventos que crean diferencias entre la base contable y tributaria de activos y pasivos.

22. OPERACIONES DISCONTINUAS

Al 31 de diciembre de 2017 no se han efectuado operaciones discontinuas.

23. OTROS

Al 31 de diciembre de 2017 la Compañía no tiene Otras Reservas.

04 POLÍTICAS CONTABLES SIGNIFICATIVAS

En la preparación de los estados financieros la Compañía ha realizado estimaciones y supuestos basados en hipótesis sobre el futuro y sobre incertidumbres que afectan la aplicación de las políticas contables, los resultados reales pueden diferir de estas estimaciones las cuales son revisados regularmente.

a. DETERMINACIÓN DE VALORES RAZONABLES DE ACTIVOS Y PASIVOS

La Compañía determina el valor razonable de los activos y pasivos financieros y no financieros de acuerdo a lo establecido en las Normas Internacionales de Información Financiera (NIIF) y por las normas de la Superintendencia de Valores y Seguros, estos se determinan para propósitos de valorización.

· Activos Financieros:

El valor razonable de estos activos se asocia al valor observado en las transacciones de mercado bajo situaciones normales.

· Provisiones de gastos:

Las provisiones se determinan cuando la Compañía tiene una obligación presente, ya sea legal o implícita, resultado de hechos pasados.

· Reservas Técnicas:

Detalladas en la Nota 3.

b. LAS PÉRDIDAS POR DETERIORO DE DETERMINADOS ACTIVOS

Las pérdidas efectuadas por el deterioro por primas y siniestros por cobrar se calcula de acuerdo a lo establecido en las normas específica de la de la Superintendencia de valores y seguros. Para los activos correspondiente a deudores por prima [Circular N° 1499] y para activos correspondiente a siniestros por cobrar a reaseguradores [Circular N° 848].

c. CÁLCULO DE PROVISIONES PARA RIESGOS Y GASTOS

Las provisiones generadas son contractuales.

d. CÁLCULO ACTUARIAL DE LOS PASIVOS

No aplica.

e. VIDA ÚTIL DE LOS ACTIVOS INTANGIBLES Y DE LOS ELEMENTOS DE LAS PROPIEDADES, MUEBLES Y EQUIPOS DE USO PROPIO

La vida útil aplicada corresponde a la tabla entregada por el Servicio de Impuestos Internos.

f. CUALQUIER CAMBIO MATERIAL EN EL VALOR DE LOS ACTIVOS O PASIVOS DENTRO DEL AÑO PRÓXIMO

No aplica.

NOTA A LOS ESTADOS FINANCIEROS

07

05 PRIMERA ADOPCIÓN

Hasta el 31 de diciembre de 2011, los Estados Financieros de la Compañía se emitieron de acuerdo a los Principios de Contabilidad Generalmente Aceptados en Chile del Colegio de Contadores de Chile A.G. (PCGA) y a las Normas impartidas al respecto por la SVS.

La Superintendencia de Valores y Seguros estableció el 1 de enero de 2012 como la fecha de adopción de las NIIF para las compañías de seguros. La Sociedad ha preparado su balance de apertura bajo NIIF a dicha fecha.

5.1. EXENCIONES

La Compañía ha optado por considerar que todas las diferencias por conversión que surgieron antes del 1 de enero de 2012, fecha de transición a las NIIF, no son relevantes o son iguales a cero a esta fecha, por lo tanto decidió no aplicar las siguientes exenciones señaladas en la IFRS N° 1.

- a) Combinaciones de negocio
- b) Valor razonable o revalorización
- c) Beneficios al personal
- d) Reserva de conversión
- e) Instrumentos financieros compuestos
- f) Fecha de transición de subsidiarias, asociadas y entidades controladas conjuntamente.
- g) Pagos basados en acciones
- h) Contratos de seguros
- i) Pasivos por restauración o por desmantelamiento
- j) Valorización inicial de activos y pasivos financieros por su valor razonable
- k) Concesiones de servicios. Esta exención no es aplicable.
- l) Información comparativa para negocios de exploración y evaluación de recursos minerales.
- m) Arrendamientos

5.2. NOTA DE CONCILIACIÓN DEL PATRIMONIO

Resumen de la conciliación del patrimonio consolidado.

Total patrimonio según principios contables chilenos:

Detalle de ajustes:

Ajuste a Propiedades, muebles y equipos

Ajuste por moneda funcional

Ajuste de conversión acumulado

Ajuste de gastos diferidos y otros activos intangibles

Ajuste por valor razonable

Ajuste de instrumentos financieros

Ajustes de inversiones inmobiliarias

Ajustes por reservas técnicas

Ajuste en inversiones contabilizadas aplicando el

Período actual

| M\$ | Nota (*) |
|-----|-----------|
| | 3.357.150 |

Método de la participación

Efecto acumulado de otros conceptos no significativos

Ajuste de impuestos diferidos

Ajuste de intereses minoritarios

Total patrimonio según NIIF M\$ 3.357.150

(*) Naturaleza del ajuste: El cuadro debe contener a lo menos explicación conceptual de los ajustes efectuados.

06 ADMINISTRACIÓN DE RIESGO

La administración de riesgos es la integración de un grupo de competencias administrativas y gerenciales que incorpora la aplicación sistemática de políticas, procedimientos y controles para identificar riesgos potenciales y disminuir su impacto

El Directorio, a través de su Estrategia de Gestión de Riesgos, considera los aspectos necesarios para decidir sobre el nivel de riesgo aceptable y crea una estructura de control que tiene como objetivo mantener los riesgos dentro de los límites apropiados.

A continuación se describen los principales riesgos a los que puede verse expuesta la Compañía:

1. | RIESGOS FINANCIEROS

1.1 | INFORMACIÓN CUALITATIVA

Para el análisis cualitativo del riesgo financiero de la compañía, a continuación se describe la percepción que se tiene respecto del riesgo de crédito, liquidez y mercado, los cuales han sido calificados como de Riesgo Bajo.

Esta clasificación corresponde a la evaluación cualitativa de los riesgos, desde una perspectiva de la compañía, de acuerdo a lo que indica la NCG 325.

Por otra parte, respecto del monitoreo y control, mensualmente el Directorio, se informa del comportamiento del negocio, recibiendo los reportes que muestran la situación de los riesgos financieros de la Compañía.

i) Riesgo de Crédito

El riesgo de crédito se origina en caso del eventual incumplimiento de las obligaciones por parte de alguna institución financiera y/o deudor a la fecha en que estaba estipulada, lo que puede llevar a una pérdida de valor de los activos.

De acuerdo al negocio que la compañía tiene, se han identificado los siguientes riesgos específicos que pueden afectar directamente el nivel del riesgo de crédito:

Emisores: Este riesgo ha sido calificado como Bajo, Unnio invierte en papeles de emisores con clasificación al menos A, con presencia en el mercado y solo en las siguientes entidades: Banco Central de Chile, Banco Estado de Chile y Banco de Chile, todas de alto prestigio.

Primas por cobrar: Este riesgo ha sido calificado como Bajo, en consideración a la gestión que se realiza con el apoyo de compañías líderes en la cobranza. La compañía cancela las pólizas que se encuentran en mora previo aviso al cliente.

Reaseguradores: Este riesgo ha sido calificado como Bajo, principalmente, porque Unnio, desde el momento de cambio de propiedad, ha diversificado el pool de reaseguradores que forman parte del contrato Cuota Parte en donde los líderes del panel: Munich Re, Everest Re y Swiss Re, todos con clasificación S&P al menos de A+. Asimismo, Unnio ha diversificado sus negocios, ya no solo se enfoca en negocios de contratos proporcionales, sino que también a realizar negocios en el mercado Facultativo. Para ello ha definido una estricta política en conjunto con un "Security List" de reaseguradores de alta calidad aprobada por el Directorio.

Intermediarios: Este riesgo ha sido calificado como Bajo, en consideración a que no existen préstamos a intermediarios y se trabaja principalmente con los corredores Top 20 del mercado y recurrentes. Cabe destacar que el 90.1% de la

producción anualizada se concentra en los Top 20 corredores de seguros del mercado para los ramos en los que Unnio se enfoca.

Coaseguro: Este riesgo ha sido calificado como Moderado, en consideración a que el volumen actual de producción de la Compañía aún permite controlar detalladamente todas las pólizas cedidas en coaseguro y sus pagos, estando al cierre del año las cuentas en referencia bajo control y con cartas de resguardo firmadas por las Compañías líderes.

Después de un análisis de los riesgos mostrados anteriormente, podemos indicar que la compañía actualmente se encuentra expuesta a un riesgo de crédito Bajo. No obstante ello, este riesgo se debe controlar de manera cercana debido al crecimiento esperado de la Compañía para los próximos años. Consciente de ello, Unnio Seguros Generales ha definido lineamientos que permiten mantener este riesgo, dentro de niveles que considera aceptables y acordes a las políticas aprobadas por el Directorio y a los procedimientos internos.

La compañía mantiene bajo control este riesgo mediante acciones específicas:

- La cartera de inversiones es diversificada en 3 bancos: Banco Central de Chile, Banco del Estado de Chile y Banco de Chile, bancos que cuenten con alta clasificación de riesgo, siendo ellos actores relevantes.
- Con relación a las primas por cobrar, se emiten estados de cuenta con lo adeudado y es enviado al corredor para el apoyo de éstos en la documentación y cobranza. Esto se lleva mensual con controles semanales. La cobranza se encuentra 100% externalizada con una empresa con personal con vasta experiencia en cobranza de seguros generales. Asimismo, el área técnico / comercial de Unnio Seguros Generales apoya fuertemente de manera trimestral la gestión de documentación pendientes y de cuotas pendientes que puedan caer en provisión.
- Respecto de los intermediarios, Unnio Seguros Generales continúa con su política de no otorgar préstamos a los corredores, como también, no pagar comisiones si el cliente no se encuentra debidamente documentado. Asimismo, en caso de cancelaciones por no pago de parte del cliente o endosos posteriores que hagan disminuir la comisiones ya pagadas al corredor, éstas son debidamente descontadas en la siguiente liquidación. Asimismo, la producción se concentra principalmente en 20 corredores los cuales son recurrentes.
- En Coaseguro, se trabaja solo con las compañías líderes de mercado, manteniéndose un control minucioso de las pólizas emitidas en coaseguro y la cobranza de éstos, ambos universos trabajados por personal independiente dada la relevancia del tema.

ii) Riesgo de Liquidez

El riesgo de liquidez deriva de la incapacidad de la compañía para obtener los fondos necesarios para asumir el flujo de pago de sus obligaciones, sin incurrir en pérdidas significativas.

El objetivo de la Compañía respecto a éste es mantener su nivel dentro de parámetros aceptables de acuerdo a la estrategia definida por el Directorio, que en general establece que sus inversiones se encuentran orientadas a cubrir las obligaciones de corto plazo en consideración a que las obligaciones de la Compañía se limitan preferentemente a un año plazo.

Para mantener un adecuado control sobre este riesgo, Unnio Seguros Generales invierte solo en instrumentos de bajo riesgo y alta liquidez. No existen en el portafolio inversiones de largo plazo ni de bienes raíces.

NOTA A LOS ESTADOS FINANCIEROS

07

De acuerdo al negocio que la compañía tiene, se han identificado los siguientes riesgos específicos que pueden afectar directamente el nivel del riesgo de liquidez.

Emisores: Este riesgo ha sido calificado como Bajo, la compañía mantiene inversiones en instrumentos de renta fija con vencimiento menor a un año.

Contraparte: Este riesgo ha sido calificado como Bajo, Se invierte en instrumentos con clasificación de riesgo al menos A y en emisores con clasificación de riesgo también al menos A y cumpliendo con las directrices establecidas en la política de inversiones. La Contraparte es principalmente el Banco Central.

Descalce: Este riesgo ha sido calificado como Alto, en consideración a que si bien la compañía mantiene un adecuado balance natural entre sus activos financieros y sus pasivos de corto plazo, la protección de reaseguro no proporcional aún se encuentra en dólares en un 100%. Se mide descalce mensualmente para evaluar potenciales impactos en los índices de Solvencia de la Compañía.

Después de un análisis de los riesgos mostrados anteriormente, podemos indicar que la compañía se encuentra expuesta a un riesgo de liquidez Moderado.

iii) Riesgo de Mercado

El riesgo de mercado de los activos financieros corresponde a potenciales pérdidas que están relacionadas a la volatilidad de estos activos y a ciclos económicos que marcan tendencias al alza o baja de su valor, representado por fluctuaciones de precios, monedas y tasas de interés.

La compañía tiene una estrategia de inversiones en la que define claramente el apetito de riesgo, regulando las características del portafolio de inversiones, clasificación de emisor e instrumento, su diversificación y duration.

Las características del negocio permiten identificar los siguientes riesgos específicos de mercado:

Tasa de interés: Este riesgo ha sido calificado como Bajo, en consideración a la estabilidad que presenta la economía y a que la estrategia seguida por la compañía es la inversión solo en instrumentos locales, principalmente instrumentos de renta fija y a plazos muy cortos, con duration menor a 90 días.

Tipo de cambio: Este riesgo ha sido calificado como Moderado. No obstante siempre existe la posibilidad de variaciones en los tipos de cambio, la estabilidad que presenta la economía chilena y el control que se ejerce regularmente de un adecuado calce de activos y pasivos en moneda, nos permiten mantener este riesgo dentro de los parámetros de apetito de riesgo definidos.

Inflación: Este riesgo ha sido calificado como Bajo, debido a que la inflación se encuentra debidamente controlada por el Banco Central y cerca del 90% de las pólizas son emitidas en UF.

Volatilidad: Este riesgo ha sido calificado como Moderado, en consideración a que, si bien siempre existe el riesgo de volatilidad de tasas y monedas, la característica particular del portafolio de inversiones de la compañía, que cuenta con inversiones principalmente en renta fija, a muy corto plazo, y en el mercado local, hacen que este sea un riesgo acotado. Después de un análisis de los riesgos podemos indicar que la compañía se encuentra expuesta a un riesgo de mercado Moderado.

Unnio ha definido lineamientos que permiten mantener el riesgo de mercado dentro de niveles aceptables y en acuerdo a las políticas, normas y procedimientos internos.

1.2) INFORMACIÓN CUANTITATIVA

La estimación efectuada de los riesgos ha sido realizada a valor de mercado de acuerdo a lo establecido por la metodología de estimación del CBR dada por la Superintendencia de Valores y Seguros.

i) Riesgo de Crédito

El Riesgo de Crédito de la compañía asciende a M\$ 1.600 millones el cual se descompone como sigue:

Resumen CBR Riesgo de Crédito (\$ millones)

| Primas por Cobrar | Activos por Reaseguro | Reaseguro de Terremoto | Contraparte Derivados | Otros | Total CBR Riesgo de Crédito |
|-------------------|-----------------------|------------------------|-----------------------|-------|-----------------------------|
| 766 | 318 | 443 | 0 | 73 | 1.600 |

Este riesgo es generado por los emisores, primas por cobrar, reaseguradores, intermediarios y coaseguradores. La Compañía ha calificado este riesgo como Moderado, ya que la probabilidad de ocurrencia y el impacto se encuentran controlados por la estrategia que el Directorio ha definido para su administración.

Estos lineamientos se encuentran plasmados en el Plan Estratégico, principalmente en la definición de nuevos segmentos, líneas de negocio, distribución de la cartera de inversiones, etc.

El control de la gestión respecto del riesgo de crédito es realizado en forma mensual por el Directorio a través de los informes de gestión y por la labor que ejerce el Comité de Administración y que da cuenta al Directorio a través del Gerente General.

Política de Inversiones: Define los lineamientos generales y de regulación internos para la actividad de invertir los recursos de la Compañía en distintos tipos de activos, sin perjuicio de las normas, reglamentos y leyes que rigen las actividades de las compañías de seguros.

Comité de Finanzas: Dentro de sus funciones principales, debe proponer y velar por los Estados Financieros de la entidad como también, por su posición de solvencia. Asimismo, vela por el cumplimiento de la política de inversiones e informa al Directorio a través de sus respectivos informes de gestión.

En relación al registro de las inversiones, este se realiza a través del sistema operativo y de soporte denominado PMS, software que permite registrar las transacciones financieras, valorizarlas y controlar la gestión del área de inversiones de la Compañía, permitiendo que la información se elabore de forma rápida, confiable y oportuna.

En cuanto a la seguridad, registro y control de las transacciones financieras electrónicas, la Compañía externaliza la custodia en el Depósito Central de Valores (DCV) el cual, a su vez, registra y procesa todas las operaciones de compra y venta de activos financieros efectuados en las bolsas de comercio y, adicionalmente, coordina y suministra información necesaria para la liquidación financiera de las operaciones.

Política de Reaseguro: Define los lineamientos generales y de regulación interna para la toma de decisiones respecto de los contratos de reaseguros e intermediarios. La política de reaseguros es de 30% retención de los riesgos CAT hasta US\$ 30 millones cada uno, con una prioridad CAT de US\$ 500 mil y PR de US\$ 100 a US\$ 150 mil, lo que hace que sea considerada una política más mesurada y de alto apoyo de reaseguradores, con el fin de resguardar el Capital de la Compañía.

La cartera de instrumentos financieros de la Compañía mantiene las garantías propias de todo contrato bilateral, y considerando la baja exposición al riesgo de crédito que presentan los instrumentos financieros, no ha sido necesario adoptar otras medidas alternativas de mejoras crediticias, instrumentos.

La compañía no cuenta al 31 de diciembre de 2017 con activos financieros que se encuentran castigados/deteriorados. A continuación se muestra la cartera de inversión de la compañía al 31 de diciembre de 2017 de acuerdo a los siguientes enfoques:

a) Calidad Crediticia y Clasificación de Riesgo por Emisor

| Cartera de Inversiones (Clasificación de Emisores) | | | |
|--|---------------|------------|--|
| Clasificación | Monto | Porcentaje | |
| AAA | 1.299.348.292 | 100,0% | |
| AA+ | | 0,0% | |
| AA | | 0,0% | |
| AA- | | 0,0% | |
| A+ | | 0,0% | |
| A | | 0,0% | |
| A- | | 0,0% | |
| BBB+ | | 0,0% | |
| | 1.299.348.292 | 100,0% | |

NOTA A LOS ESTADOS FINANCIEROS

07

b) Diversificación por Clasificación de Riesgo y Moneda

| Cartera de Inversiones (Clasificación de Instrumento) | | | Cartera de Inversiones (Moneda) | | |
|--|----------------------|---------------|------------------------------------|----------------------|---------------|
| Clasificación | Monto | Porcentaje | Moneda | Monto | Porcentaje |
| AAA | 899.433.357 | 69,2% | CLP | 1.299.348.292 | 100,0% |
| AA+ | | 0,0% | UF | | 0,0% |
| AA | | 0,0% | Otras | | 0,0% |
| AA- | | 0,0% | | 1.299.348.292 | 100,0% |
| A+ | | 0,0% | | | |
| A | | 0,0% | | | |
| A- | | 0,0% | | | |
| D | | 0,0% | | | |
| N-1+ | 399.914.935 | 30,8% | | | |
| N-1 | | 0,0% | | | |
| | 1.299.348.292 | 100,0% | | | |

ii) Riesgo de Liquidez

La Compañía no ha estimado cuantitativamente este riesgo, sin embargo, desde una mirada cualitativa, ha determinado que proviene de emisoras, contrapartes y descalce, siendo calificado como un riesgo Bajo, por la estrategia que la Compañía ha definido para su administración, cuya medición y control es conocida, en forma mensual por el Directorio, a través del informe de gestión del Comité de Administración, donde se analiza el cumplimiento de la estrategia y se monitorean los cambios que se producen respecto de este riesgo.

A continuación se muestra la cartera de inversión de la compañía al 31 de diciembre de 2016 de acuerdo al perfil de vencimiento por tipo de instrumentos.

| Cartera de Inversiones (Por Duration) | | |
|--|----------------------|---------------|
| Duration | Monto | Porcentaje |
| menor a 1 mes | 1.050.276.500 | 80,8% |
| menor a 2 meses | 249.071.792 | 19,2% |
| menor a 3 meses | 0 | 0,0% |
| menor a 4 meses | 0 | 0,0% |
| menor a 5 meses | 0 | 0,0% |
| | 1.299.348.292 | 100,0% |

La compañía, al 31 de diciembre de 2017, no mantiene inversiones no líquidas.

iii) Riesgo de Mercado

La última estimación de riesgo de mercado de la compañía asciende a M\$ 2.148 millones; el cual se descompone como sigue:

Agregación Riesgos de Mercado (\$ Millones)

| | |
|-------------------|-------|
| CBR Acciones | 12 |
| CBR Rta. Fija | 2 |
| CBR BBRR | 0 |
| CBR Monedas | 625 |
| CBR Otros | 1.519 |
| CBR Total | 2.158 |
| CBR aj. por Corr. | 2.148 |
| Benef. Por Div. | 10 |

Este riesgo es generado por tasa de interés, tipo de cambio, inflación y volatilidad. La compañía ha calificado este riesgo como Alto, por la estrategia que el Directorio ha definido para su administración. El alto monto asociado se explica por dos puntos principalmente: a un activo por impuestos diferidos que asciende a \$ 2.750 millones, y que tiene asignado un 50% como CBR (\$ 1.375 millones), y por otro lado, al CBR asociado a la posición de activos y Pasivos en Moneda Extranjera y Monedas Reajustables por M\$ 625 millones.

Cabe destacar que el Activo por Impuesto Diferido un activo no caduca. Unnio Seguros Chile es una compañía que lleva recién 6 años de operación en el mercado, por lo que el hecho de ser una Compañía joven y no poseer historia implica que existen requerimientos normativos de constitución de reservas que han impactado significativamente los resultados a la fecha. Asimismo, el mercado ha sufrido en los últimos periodos impactos no recurrentes, tales como el aluvión del año 2015 en el Atacama, como también, la salida del río Mapocho en el año 2016, y dos terremotos en el norte, lo que ha impactado en la constitución de este activo. Las proyecciones indican que este activo comenzará a realizarse a partir del año 2018, por ende, el CBR calculado por este concepto debiera disminuir a lo largo de los años. El control de gestión respecto del riesgo de mercado es realizado en forma mensual por el Directorio a través de los informes de gestión y la labor que ejerce el Comité de Finanzas, el cual da cuenta al Directorio a través del Gerente General.

La evaluación del riesgo de mercado considera las inversiones en Renta Fija, FFMM y Moneda y Otros (mobiliario), de acuerdo a la siguiente metodología:

a) Renta Fija:

En función de la duración modificada del instrumento financiero, se estresó la tasa de mercado de acuerdo a la siguiente tabla:

| Duración Modificada | Factor de Stress sobre TIR Mercado |
|---------------------|------------------------------------|
| Menos de 1 año | 100% |
| Entre 1 y 3 años | 75% |
| Entre 3 y 6 años | 50% |
| Más de 6 años | 35% |

b) FFMM

En función del mercado donde se coticen mayoritariamente los documentos, se calcula el producto del valor contable por el factor que se muestra en la página siguiente:

| Mercado | Factor de Capital por Inversión |
|--|---------------------------------|
| Chile y otros países OECD | 30% |
| Países no OECD, con riesgo soberano >= BBB | 40% |
| Países no OECD, con riesgo soberano < BBB | 50% |

c) Moneda

con relación a este riesgo, se divide dos partes, Monedas Extranjeras y Unidades de Fomento y Pesos.

En el primer caso, el cálculo del CBR de la posición neta en monedas se hace de acuerdo a la siguiente tabla:

| Monedas | Factor de Capital Moneda |
|-------------------------|--------------------------|
| Dólar de Estados Unidos | 25% |
| Euro | 30% |
| Libras Esterlinas | 30% |
| Otras Monedas | 35% |

Para el segundo caso, si existe una posición neta activa (activos mayores que los pasivos) el factor será igual a 0%, para una posición neta pasiva (activos menores a pasivos) el factor a utilizar fue de 6.2%, de acuerdo a primer ejercicio de CBR informado en oficio ordinario 7607 durante el año 2013.

iv) Productos Derivados

La Compañía no utiliza este tipo de instrumentos y no tiene contemplado operar con ellos en el futuro cercano; Sin embargo, si el Directorio, a través del Comité de Administración, decide su utilización, definirá las políticas, procedimientos y mecanismos de control interno que permitan una adecuada gestión de los riesgos asociados a estas operaciones.

2. | RIESGOS DE SEGUROS

2.1) INFORMACIÓN CUALITATIVA

La clasificación efectuada a los Riesgos de Seguros corresponde a la evaluación cualitativa de los riesgos, desde una perspectiva de la compañía, de acuerdo a lo que indica la NCG 325.

La compañía ha considerado los siguientes riesgos de seguros:

i) Riesgos Técnicos

Tarifificación: Este riesgo ha sido calificado como Moderado, las tarifas se establecen en base a directrices del grupo, experiencia y análisis de riesgo y costos de reaseguros y otros asociados. Existe una vigilancia constante de los resultados de cada línea de negocio con el fin de verificar si los rendimientos obtenidos se encuentran en línea con las variables presupuestadas.

Suscripción: Este riesgo ha sido calificado como Moderado. La compañía dispone de políticas de suscripción en las cuales se establecen claramente los tipos de riesgos dispuestos a asumir, los niveles de autorización, los límites de suscripción, y las capacidades de reaseguro disponibles; disponiéndose de controles permanentes para asegurar el cumplimiento de estas políticas.

Diseño de Productos: Este riesgo ha sido calificado como Bajo, en consideración a que la compañía, los productos que vende, son productos de mercado. En aquellos en que lanzó productos diferentes recibió el apoyo directo de su ex Casa Matriz (QBE).

Insuficiencia de Reservas Técnicas: Este riesgo ha sido calificado como moderado, principalmente dada la particularidad de la Compañía por no contar con experiencia siniestral suficiente para el cálculo de los OYNR y OYNSR de acuerdo a metodología de triángulos. Independiente de ello, se mantiene un estricto control de la suficiencia de las reservas con el fin de dar un adecuado cumplimiento a nuestras obligaciones. Sin perjuicio de lo anterior, la compañía ha modificado su estrategia de retención de riesgos con el fin de cuidar el patrimonio de la Compañía.

Gestión de Siniestros: Este riesgo ha sido calificado como BAJO, en consideración a que se ha internalizado de manera permanente la administración de Fitzgerald Consulting, expertos en administración de siniestros. Adicionalmente, la masa actual de la compañía permite ejercer un adecuado control sobre ellos.

Reaseguro: Este riesgo ha sido calificado como Bajo, debido a que la compañía cuenta con una estrategia de reaseguro que define claramente la elección de reaseguradores y los niveles de cesión de riesgo. Unnio posee una estructura Cuota Parte la cual se compone por reaseguradores de buena clasificación de riesgo, como también se compone de cuentas facultativas las cuales se encuentran colocadas en Compañías de reaseguro que se encuentran dentro del Security List definido y aprobado por el Directorio.

ii) Riesgo de Caducidad

El riesgo de caducidad se produce si un asegurado decide terminar anticipadamente durante su vigencia el seguro contratado, afectando los flujos esperados.

Después de un análisis de este riesgo, podemos indicar que la compañía se encuentra expuesta a un riesgo de caducidad Bajo, en consideración a que no mantiene concentraciones de cartera que pudieran significar concentraciones inapropiadas de prima.

iii) Riesgo de Cobranza

El riesgo de cobranza corresponde a la incerteza de percibir lo adeudado y/o acordado con una contraparte.

Después de un análisis de este riesgo, podemos indicar que la compañía se encuentra expuesta a un riesgo de cobranza Moderado.

Respecto de este riesgo, Unnio Seguros Generales lleva un control detallado de los riesgos. Se aplica normativa vigente en caso de no documentación y/o no pago para cancelar la pólizas.

Se dispone de un comité comercial donde se revisa los problemas de deuda de clientes y se cuenta con un security list entregado por el Directorio para una adecuada suscripción y gestión de riesgos.

iv) Riesgo de Distribución

Después de un análisis del negocio podemos indicar que la compañía se encuentra expuesta a un riesgo de distribución Moderado.

El portfollio de la compañía tiene las concentraciones obvias de una cartera relativamente reciente. Para la mitigación de este riesgo, Unnio ha definido una potente estrategia comercial, la cual busca implementar un proceso de diversificación ampliando el número de intermediarios y procurando reclutar a los mejores profesionales especialistas para las distintas líneas de negocio.

NOTA A LOS ESTADOS FINANCIEROS

07

v) Riesgo de Mercado Objetivo

Después de un análisis de la estrategia del negocio, podemos indicar que la compañía se encuentra expuesta a un riesgo de mercado objetivo Bajo.

El mercado en el cual se desenvuelve la compañía son las empresas. Existe una diversificación suficiente por sector económico y línea de negocio, la que permite asegurar una baja exposición al riesgo de concentración. La estrategia técnica comercial de la compañía, basada en los lineamientos impartidos por la alta Gerencia, se orienta a evitar concentraciones de riesgo en esta materia.

2.2) INFORMACIÓN CUANTITATIVA

La compañía ha efectuado el cálculo del riesgo técnico en base a metodología de CBR, el cual al 31 de Diciembre de 2017 asciende a: \$ 1.148 millones, lo cual representa una rebaja respecto al año 2016 que tenía asociado un Riesgo Técnico cercano a los \$ 1.962 millones. Esta rebaja se debe, principalmente, a una estrategia de reaseguro en la cual existe una mayor cesión de riesgo vía un contrato Cuota Parte mayor al que se tenía cuando la Compañía formaba parte del grupo QBE. Con ello Unnio Seguros Generales busca proteger el patrimonio de la Compañía y la volatilidad de sus resultados.

Respecto al riesgo operacional, éste asciende a \$ 1.505 millones, el cual se debe principalmente al fuerte incremento de negocios facultativos suscritos en el último trimestre y que han generado un incremento en las reservas técnicas brutas producto de un aumento en las reservas de primas no ganadas. Estas reservas se encuentran afectas a un 3% como Capital basado en riesgos.

Por otra parte, con relación a la concentración de la cartera, a continuación mostramos ésta por producto/prima directa; producto/siniestralidad retenida y canal de distribución/prima directa.

a) Prima Directa segmentada por Producto

Unnio Seguros Generales alcanzó un nivel de ventas de \$ 35.548 millones. Los ramos de Incendio + Terremoto representaron el 72% de las ventas, distribuidos en diferentes industrias y zonas geográficas, seguido por los ramos de Ingeniería y Responsabilidad Civil con un 14% y un 12% y cerca de un 2% en Cargo y casco respectivamente.

La estrategia de retención de riesgos ha sido establecida por el Directorio. Para el año 2017 se ha definido un contrato proporcional Cuota Parte con cesión 30% de todos los riesgos netos de negocios Facultativos con el fin de proteger el patrimonio de la Compañía. Esta estrategia es diferente a la que se tenía cuando la Compañía formaba parte del Grupo QBE, en donde existieron retenciones del 50% y 100% de los negocios netos de facultativos durante algunos años.

b) Siniestralidad segmentada por Producto

La siguiente tabla muestra las siniestralidades directas y retenidas de la Compañía al cierre del ejercicio del año 2017 la cual incluye el impacto de las fuertes lluvias y sus efectos en el norte del país entre el 12 y 13 de mayo. Asimismo, tampoco se consideran en el cálculo los costos de Excesos de Pérdida de manera de evaluar la información en base a siniestralidad pura o central estimate.

Incluyendo estas lluvias, la siniestralidad total directa y retenida de la Compañía asciende a 81.2% y 34.7% demostrando una buena siniestralidad retenida durante el año, especialmente post cambio de control de la Compañía. El hecho de haber cambiado la estrategia de reaseguro, junto con un periodo de análisis y mejora del portfollio ha generado que la Compañía refleje un desempeño mejor al del año 2016.

La siguiente tabla refleja las siniestralidad Directas y Retenidas por Grupo de Ramo para el cierre del ejercicio 2017.

| | INC | CAT | CASCO | TRANSPORTE | RC | ING | OTROS | TOTAL |
|-------------------------|--------|-------|-------|------------|--------|-------|--------|-------|
| Siniestralidad Directa | 236,6% | -0,7% | 19,5% | 27,2% | 127,5% | 60,8% | -16,5% | 81,2% |
| Siniestralidad Retenida | 55,0% | -3,0% | 0,0% | 0,0% | 127,1% | 67,7% | -68,0% | 34,7% |

c) Prima Directa por Canal de Distribución

| Canal | Porcentaje |
|---------------|---------------|
| Corredores | 99% |
| Venta Directa | 1% |
| TOTAL | 100,0% |

2.3) ANÁLISIS DE SENSIBILIDAD

Para la sensibilización de las variables del negocio, se tomó como base las recomendaciones de la documentación del ejercicio 5 del CBR emitida por la SVS y se han tomado los parámetros indicados para el tratamiento de los riesgos de mercado, de crédito y técnico, dentro de los cuales se ha considerado las tasas de Interés, el tipo de cambio, la inflación y los riesgos emanados de los contratos de seguros.

El CBR total asciende a \$ 5.142 millones, el cual incorpora un beneficio de por diversificación equivalente a \$ 1.252 millones. Cabe mencionar que éste CBR es menor al Patrimonio Neto equivalente a \$ 6.112 millones.

| Canal | \$ MILLONES CBR INDIVIDUAL |
|-------------------------------|----------------------------|
| Riesgo de Mercado | 2.148 |
| Riesgo de Crédito | 1.600 |
| Riesgo Técnico | 1.148 |
| Total | 4.895 |
| CBR ajustado por Corrección | 3.643 |
| Beneficio por Diversificación | 1.252 |
| Como porcentaje del total | 25,6% |
| CBR Operacional | 1.505 |
| CBR FINAL | 5.149 |
| Patrimonio Neto CBR | 6.112 |

3. CONTROL INTERNO

La política de Control Interno contempla básicamente procedimientos, técnicas y metodologías que permiten identificar situaciones de riesgo que puedan afectar el cumplimiento de los objetivos tanto estratégicos como operativos en todas las áreas de la Compañía.

El Directorio y la Administración han definido como instancias primordiales de control, la conformación de 5 comités siendo éstos: el Comité Ejecutivo; el Comité Técnico Comercial; el Comité de Finanzas; El Comité Operativo y el Comité de Siniestros.

Los Comités de Gestión se enmarcan bajo los siguientes presupuestos de estructura y funcionamiento:

3.1 Comité Ejecutivo:

En términos generales, el Comité Ejecutivo es la instancia para que la Alta administración de la Compañía pueda informar y coordinar medidas conducentes al cumplimiento de los objetivos y metas definidos para la operación y su alineación con la Estrategia del Negocio. Asimismo, es la instancia para informar sobre devenir ordinario y el desempeño de las distintas áreas de la Compañía, la coordinación de acciones correctivas, la detección de riesgos y proponer las medidas de ajuste necesarias para el buen funcionamiento de la Compañía.

Asimismo, el Comité Ejecutivo velará porque la Compañía sea gestionada de acuerdo a la estrategia definida por el Directorio, que la estructura de gobernabilidad funcione adecuadamente, que los planes de auditoría cumplan con su función de control, que el modelo de riesgo forme parte de la gestión integral de la Compañía y que el funcionamiento general de la misma se enmarque dentro de la política de ética definida por la Compañía y que cumpla con los requerimientos legales, y regulatorios.

El Gerente General propondrá al Directorio los miembros del Comité que provengan de las áreas de las Compañía. El Directorio deberá ratificar a los referidos miembros del Comité y nombrar, en su caso, al Director (o Directores) que participe en este Comité y sea el vínculo entre él y el Gobierno Corporativo.

El Comité Ejecutivo tiene la autoridad indicada en éstos términos de referencia. Esta autoridad no se supone delegada a ningún miembro del Comité en forma personal. Cada miembro continúa autorizado para tomar toda decisión que sea necesaria y/o apropiada en los temas que son de su incumbencia dentro de la organización general de la Compañía.

El Comité está autorizado para conocer y proponer medidas para manejar todos los aspectos relacionados con la gestión del negocio, la estructura de administración, comercial, operativa, auditoría, riesgo, y cumplimiento dentro de los lineamientos específicos que el Directorio haya establecido en las políticas, los controles y límites.

El Comité tiene la facultad para solicitar la asesoría de profesionales independientes y asegurar la participación de externos con experiencia suficiente, si se considerara necesario.

3.2 Comité Técnico / Comercial

El objetivo del Comité Técnico / Comercial principalmente es asegurar que la compañía gestione y controle adecuadamente todos los aspectos del negocio de acuerdo a la estrategia definida y las pautas de suscripción de la Compañía, cumpliendo con el entorno regulatorio, los compromisos contractuales, y los estándares técnicos y de servicio asumidos.

En el cumplimiento de su tarea el Comité debe velar por abordar todos los temas relevantes y que necesiten la toma de acciones cuando sea necesario para el negocio, coordinar las auditorías técnicas a las distintas líneas.

Asimismo, el Comité es la instancia para informar del devenir de la evolución de los negocios, cambios en el mercado, situaciones de siniestros, reaseguro, suscripción, relaciones comerciales y los temas necesarios asociados al movimiento diario del negocio, plantear mejoras a los procesos, analizar los resultados técnicos de las líneas de negocio y resultados de venta, cobranza de manera de tomar las decisiones correctas para el buen funcionamiento de la Compañía. Y que la compañía pueda tomar las medidas y/o crear los mecanismos de control que permitan conocer oportunamente de cualquier incumplimiento, informarlo al Directorio y proponer las medidas de ajuste necesarias.

“El Gerente General propondrá al Directorio los miembros del Comité que provengan de las áreas de las Compañía. El Directorio deberá ratificar a los referidos miembros del Comité y nombrar, en su caso, al Director (o Directores) que participe en este Comité y sea el vínculo entre él y el Gobierno Corporativo.”

El Comité tiene la autoridad indicada en éstos términos de referencia. Esta autoridad no se supone a ninguna autoridad que le sea delegada a algún miembro del Comité en forma personal. Cada miembro continúa autorizado para tomar toda decisión que sea necesaria y/o apropiada en los temas que son de su incumbencia dentro de la organización de la compañía fuera de este Comité.

El Comité Técnico Comercial está autorizado para conocer y proponer medidas para manejar todos los aspectos relacionados con la gestión del negocio, la estructura de administración, auditoría, riesgo, y cumplimiento de la compañía dentro de los lineamientos específicos que el Directorio haya establecido en las políticas, los controles y límites. Asimismo, el Comité de Técnico tiene la facultad para solicitar la asesoría de profesionales independientes y asegurar la participación de externos con experiencia suficiente, si se considerara necesario, como también, puede invitar a distintas áreas de la Compañía a participar en casos que se necesite tener información de otras áreas o solicitar cooperación con algún tema específico.

3.3 Comité de Finanzas e Inversiones

El objetivo del Comité de Finanzas es controlar el desempeño financiero de la compañía mediante un análisis cuantitativo y cualitativo de la situación financiera actual comparada con Plan o Forecast según corresponda. El análisis se realiza para cada una de las cuentas que posee el estado de Resultados, abierto por cada grupo de ramo en el cual se comparan no solo las cifras acumuladas, sino que también el comportamiento del mes. Lo anterior se debe realizar en conformidad con la estrategia definida por el Directorio, cumpliendo con la presentación de los estados financieros en tiempo y forma, como también, con los estándares contables de acuerdo con las Normas Internacionales de Información Financiera (NIIF) emitidas por el International Accounting Standards Board (IASB) y por las normas impartidas por la Superintendencia de Valores y Seguros (SVS), en conformidad con lo establecido en la Circular N° 2022 y N° 2050.

En el cumplimiento de su tarea, el Comité debe velar por una estructura de preparación, análisis y presentación de la posición financiera de la Compañía de manera mensual, velar por el cumplimiento en forma y fondo de los procesos contables, así también como de la continuidad operativa del área. Todo lo anterior ha quedado reflejado en el informe de gestión mensual presentado en el Directorio.

Asimismo, el Comité es la instancia para anticiparse e informar de potenciales riesgos y/o situaciones que puedan generar desviaciones o posibles impactos negativos en la posición financiera y solvencia de la Compañía en el corto, mediano y largo plazo. Todo lo anterior con el fin de ser un comité colaborador con otras áreas para lograr tomar decisiones con la mayor información posible y proponer de medidas o mecanismos de control que permitan conocer oportunamente de cualquier incumplimiento, informarlo al Directorio y proponer las medidas de ajuste necesarias para minimizar impactos en la posición financiera de la compañía.

El Gerente General propondrá al Directorio los miembros del Comité que provengan de las áreas de las Compañía. El Directorio deberá ratificar a los referidos miembros del Comité y nombrar, al Director (o Directores) que participe en este Comité y sea el vínculo entre él y el Gobierno Corporativo.

El Comité tiene la autoridad indicada en éstos términos de referencia. Esta autoridad no se supone a ninguna autoridad que le sea delegada a algún miembro del Comité en forma personal. Cada miembro continúa autorizado para proponer y tomar toda decisión que sea necesaria y/o apropiada en los temas que son de su incumbencia dentro de la organización de la compañía fuera de este Comité.

El Comité de Finanzas está autorizado para conocer y proponer medidas para manejar todos los aspectos relacionados con la gestión financiera, la estructura de administración y finanzas, riesgos financieros, y cumplimiento de todo aspecto que se encuentre dentro de los lineamientos específicos que el Directorio haya establecido en las políticas, los controles y límites, en especial, con el cumplimiento de la normativa vigente.

El Comité de Finanzas tiene la facultad para solicitar la asesoría de profesionales independientes y asegurar la participación de externos con experiencia suficiente, si se considerara necesario.

3.4 Comité de Siniestros

El objetivo del Comité de Siniestros es asegurar que la Compañía gestione y controle adecuadamente los siniestros de su cartera de acuerdo con la estrategia definida por el Directorio, cumpliendo con el entorno regulatorio, los compromisos contractuales, y los estándares técnicos y de servicio asumidos.

En el cumplimiento de su tarea el Comité debe velar por una estructura de gobernabilidad de los siniestros, sus reservas, gastos, cobros y pagos, y porque tanto los planes de auditoría como las políticas que le son inherentes se cumplan asegurando un adecuado control.

Asimismo, el Comité es la instancia para informar del devenir de la evolución de los siniestros, sus antecedentes y sus circunstancias técnicas de manera de colaborar con las instancias de suscripción de la Compañía para la toma de decisiones y la de información acerca de existencia de riesgos en la gestión de siniestros para que la Compañía pueda tomar las medidas y/o crear los mecanismos de control que permitan conocer oportunamente de cualquier incumplimiento, informarlo al Directorio y proponer las medidas de ajuste necesarias para el buen funcionamiento de la Compañía.

El Gerente General propondrá al Directorio los miembros del Comité que provengan de las áreas de las Compañía. El Directorio deberá ratificar a los referidos miembros del Comité y nombrar, en su caso, al Director (o Directores) que participe en este Comité y sea el vínculo entre él y el Gobierno Corporativo.

El Comité tiene la autoridad indicada en éstos términos de referencia. Esta autoridad no se supone a ninguna autoridad que le sea delegada a algún miembro del Comité en forma personal. Cada miembro continúa autorizado para tomar toda decisión que sea necesaria y/o apropiada en los temas que son de su incumbencia dentro de la organización de la Compañía fuera de este Comité.

El Comité de Siniestros está autorizado para conocer y proponer medidas para manejar todos los aspectos relacionados con la gestión de siniestros, la estructura de administración, auditoría, riesgo, y cumplimiento de la Compañía dentro de los lineamientos específicos que el Directorio haya establecido en las políticas, los controles y límites. Asimismo, el Comité de tiene la facultad para solicitar la asesoría de profesionales independientes y asegurar la participación de externos con experiencia suficiente, si se considerara necesario.

3.5 Comité de Operaciones

El objetivo del Comité de Operaciones es asegurar que la Compañía gestione y controle adecuadamente la Continuidad y Operación de acuerdo con la estrategia definida por el Directorio, cumpliendo con el entorno regulatorio, los compromisos

contractuales, y los estándares técnicos y de servicio asumidos.

En el cumplimiento de su tarea el Comité debe velar por una estructura de gobernabilidad de las operaciones, velar por el cumplimiento en forma y fondo de los procesos de emisión y archivo, así como de la continuidad operativa del negocio.

Asimismo, el Comité es la instancia para informar del devenir de la evolución de las Operaciones, sus antecedentes y sus circunstancias técnicas de manera de colaborar con otras áreas de la Compañía para la toma de decisiones y la de información acerca de existencia de riesgos en la gestión de operaciones para que la Compañía pueda tomar las medidas y/o crear los mecanismos de control que permitan conocer oportunamente de cualquier incumplimiento, informarlo al Directorio y proponer las medidas de ajuste necesarias para el buen funcionamiento de la Compañía. El Gerente General propondrá al Directorio los miembros del Comité que provengan de las áreas de las Compañía. El Directorio deberá ratificar a los referidos miembros del Comité y nombrar, en su caso, al Director (o Directores) que participe en este Comité y sea el vínculo entre él y el Gobierno Corporativo.

El Comité tiene la autoridad indicada en éstos términos de referencia. Esta autoridad no se supone a ninguna autoridad que le sea delegada a algún miembro del Comité en forma personal. Cada miembro continúa autorizado para tomar toda decisión que sea necesaria y/o apropiada en los temas que son de su incumbencia dentro de la organización de la Compañía fuera de este Comité.

El Comité de Operaciones está autorizado para conocer y proponer medidas para manejar todos los aspectos relacionados con la gestión de operaciones y tecnología, la estructura de administración, auditoría, riesgo, y cumplimiento de la Compañía dentro de los lineamientos específicos que el Directorio haya establecido en las políticas, los controles y límites. Asimismo, el comité tiene la facultad para solicitar la asesoría de profesionales independientes y asegurar la participación de externos con experiencia suficiente, si se considerara necesario.

Ejecución

Al interior de la organización, las tareas de ejecución del control interno son realizadas por 2 instancias independientes; el Área Actuarial/Gestión y el Área de Auditoría Interna:

El proceso de revisión actuarial siempre estuvo como práctica permanente cuando la Compañía formaba parte del Grupo Asegurador Australiano llamado QBE, asegurando que los pasivos técnicos del negocio fuesen evaluados independientemente por actuarios. Una vez hecho el cambio de propiedad de la Compañía, se ha internalizado la revisión del proceso actuarial, generando control y análisis de cúmulos, apoyo en tarificación al área técnica, gestión de portafolio, control, análisis y cálculos de reservas de acuerdo a normativa.

La Auditoría Interna proporciona una garantía independiente en cuanto a que el marco de gestión de riesgos y el diseño y operación de los controles a través de la Compañía sean eficaces. A partir de un riesgo basal, la auditoría interna se enfoca en las actividades de mayor riesgo para que estas sean revisadas con más frecuencia.

La Auditoría Interna era llevada a cabo por el Grupo QBE antes del cambio de propiedad. Ya como Unnio Seguros Generales, ésta función será externalizada mediante profesionales expertos en la materia. Éstas auditorías se enfocaran fuertemente en los procesos de reservas, reaseguros Facultativos, Cobranzas y Siniestros, identificando no solo los riesgos per se, sino que velando que los riesgos de la Compañía estén siendo mitigados adecuadamente y los programas de auditoría interna estén diseñados específicamente para lograr este objetivo.

La auditoría externa se lleva a cabo bajo una carta de compromiso aprobado por el Comité de Riesgos y el de Auditoría. Los auditores externos deben emitir un dictamen sobre las cuentas anuales y declaraciones de la Compañía y un informe del resultado de la revisión de los estados financieros a medio año.

La Auditoría Interna evalúa si los riesgos de la Compañía están siendo mitigados adecuadamente y los programas de auditoría interna están diseñados específicamente para lograr este objetivo.

La auditoría externa se lleva a cabo bajo una carta de compromiso aprobado por el Comité de Riesgos y el de Auditoría. Los auditores externos deben emitir un dictamen sobre las cuentas anuales y declaraciones de la Compañía y un informe del resultado de la revisión de los estados financieros a medio año.

NOTA A LOS ESTADOS FINANCIEROS

07

07 EFECTIVO Y EFECTIVO EQUIVALENTE

| EFECTIVO Y EFECTIVO EQUIVALENTE | CLP | USD | EUR | OTRA | TOTAL |
|-------------------------------------|------------------|------------------|----------|----------|------------------|
| Efectivo en Caja | 300 | 679 | | | 979 |
| Bancos | 1.004.361 | 3.648.199 | | | 4.652.560 |
| Equivalente al Efectivo | 940.948 | 0 | | | 940.948 |
| TOTAL EFECTIVO Y EQUIVALENTE | 1.945.609 | 3.648.878 | 0 | 0 | 5.594.487 |

08 8.1] ACTIVOS FINANCIEROS A VALOR RAZONABLE

| | Nivel 1 | Nivel 2 | Nivel 3 | Total | Costo Amortizado | Efecto en Resultado | Efecto en OCI (Other Comprehensive Income) |
|--|----------------|----------|----------|----------------|------------------|---------------------|--|
| INVERSIONES NACIONALES | 399.915 | 0 | 0 | 399.915 | 0 | 0 | 0 |
| Renta Fija | 399.915 | 0 | 0 | 399.915 | 0 | 0 | 0 |
| Instrumentos del Estado | 399.915 | | | 399.915 | | | |
| Instrumentos Emitidos por el Sistema Financiero | | | | 0 | | | |
| Instrumento de Deuda o Crédito | | | | 0 | | | |
| Instrumentos de Empresas Nacionales Transados en el Extranjero | | | | 0 | | | |
| Mutuos hipotecarios | | | | 0 | | | |
| Otros | | | | 0 | | | |
| Renta Variable | 0 | 0 | 0 | 0 | 0 | 0 | 0 |
| Acciones de Sociedades Anónimas Abiertas | | | | 0 | | | |
| Acciones de Sociedades Anónimas Cerradas | | | | 0 | | | |
| Fondos de Inversión | | | | 0 | | | |
| Fondos Mutuos | | | | 0 | | | |
| Otro | | | | 0 | | | |
| INVERSIONES EN EL EXTRANJERO | 0 | 0 | 0 | 0 | 0 | 0 | 0 |
| Renta Fija | 0 | 0 | 0 | 0 | 0 | 0 | 0 |
| Títulos emitidos por Estados y Bancos Centrales Extranjeros | | | | 0 | | | |
| Títulos emitidos por Bancos y Financieras Extranjeras | | | | 0 | | | |
| Títulos emitidos por Empresas Extranjeras | | | | 0 | | | |
| Renta Variable | 0 | 0 | 0 | 0 | 0 | 0 | 0 |
| Acciones de Sociedades Extranjeras | | | | 0 | | | |
| Cuotas de Fondos de Inversión Extranjeros | | | | 0 | | | |

* Continuación

| | Nivel 1 | Nivel 2 | Nivel 3 | Total | Costo Amortizado | Efecto en Resultado | Efecto en OCI (Other Comprehensive Income) |
|---|----------------|----------|----------|----------------|------------------|---------------------|--|
| Cuotas de Fondos de Inversión Constituidos en el país cuyos activos están invertidos en valores extranjeros | | | | 0 | | | |
| Cuotas de Fondos Mutuos Extranjeros | | | | 0 | | | |
| Cuotas de Fondos Mutuos Constituidos en el País cuyos Activos están invertidos en valores extranjeros | | | | 0 | | | |
| Otros | | | | 0 | | | |
| DERIVADOS | 0 | 0 | 0 | 0 | 0 | 0 | 0 |
| Derivados de cobertura | | | | 0 | | | |
| Derivados de inversión | | | | 0 | | | |
| Otros | | | | 0 | | | |
| TOTAL | 399.915 | 0 | 0 | 399.915 | 0 | 0 | 0 |

8.2] DERIVADOS DE COBERTURA E INVERSIÓN

Operaciones de cobertura de riesgos financieros, inversión en productos derivados financieros y operaciones de venta corta.

8.2.1] ESTRATEGIA EN EL USO DE DERIVADOS

No aplica.

NOTA A LOS ESTADOS FINANCIEROS

07

8.2.2) POSICIÓN EN CONTRATOS DERIVADOS (FORWARDS, OPCIONES Y SWAP)

| TIPO DE INSTRUMENTO | Derivados de Cobertura | | Inversión M\$ | Otros Derivados | Derivados | Numero de Contratos | Efecto en Resultados del Ejercicio M\$ | Efecto en OCI (Other Compresive Income) M\$ | Monto activos en Margen (1) M\$ |
|---------------------|------------------------|--------------------|---------------|-----------------|-----------|---------------------|--|---|---------------------------------|
| | Cobertura M\$ | Cobertura 1512 M\$ | | | | | | | |
| Forward | 0 | 0 | 0 | 0 | 0 | 0 | 0 | 0 | 0 |
| Compra | | | | | | | | | |
| Venta | | | | | | | | | |
| Opciones | 0 | 0 | 0 | 0 | 0 | 0 | 0 | 0 | 0 |
| Compra | | | | | | | | | |
| Venta | | | | | | | | | |
| Swap | | | | | | | | | |
| TOTAL | 0 | 0 | 0 | 0 | 0 | 0 | 0 | 0 | 0 |

8.2.3) POSICIÓN EN CONTRATOS DERIVADOS (FUTUROS)

| | Derivado de Cobertura M\$ | Derivado de Inversión M\$ | Número de Contrato | Cuenta de Margen M\$ | Resultado del periodo M\$ | Resultado desde inicio de operación M\$ |
|--|---------------------------|---------------------------|--------------------|----------------------|---------------------------|---|
| POSICION EN CONTATOS DERIVADOS(FUTUROS) | | | | | | |
| Futuros Compras | | | | | | |
| Futuros Ventas | | | | | | |
| TOTAL | 0 | 0 | 0 | 0 | 0 | 0 |

8.2.4) OPERACIONES DE VENTA CORTA

| Nemotécnico Acción | Nominales | Monto M\$ | Plazo | Contraparte | Custodio |
|--------------------|-----------|-----------|----------|-------------|----------|
| | | | | | |
| TOTAL | 0 | 0 | 0 | 0 | 0 |

NOTA A LOS ESTADOS FINANCIEROS

07

8.2.5) CONTRATOS DE OPCIONES

| Objetivo del Contrato | Tipo De Operación (1) | Folio Operación (2) | Item Operación (3) | CONTRAPARTES DE LA OPERACIÓN | | | CARACTERÍSTICAS DE LA OPERACIÓN | | | | | | | | | INFORMACIÓN DE VALORIZACIÓN | | | |
|-----------------------|-----------------------|---------------------|--------------------|------------------------------|------------------|-----------------------------|---------------------------------|---------------|------------|-----------------------|----------------------------------|--------------------------|--------------------------|----------------------------|--|---|--|---|----------------------------|
| | | | | Nombre (4) | Nacionalidad (5) | Clasificación De Riesgo (6) | Activo Objeto (7) | Nominales (8) | Moneda (9) | Precio Ejercicio (10) | Monto de Prima de la Opción (11) | Moneda de la opción (12) | Número de contratos (13) | Fecha de la operación (14) | Fecha de vencimiento del contrato (15) | Valor de Razonable del Activo Objeto a la Fecha de Información M\$ (16) | Precio Spot del Activo Subyacente (17) | Valor de la Opción a la Fecha de Información M\$ (18) | Origen de Información (19) |
| <u>COMPRA</u> | | | | | | | | | | | | | | | | | | | |
| Cobertura | | | | | | | | | | | | | | | | | | | |
| Inversión | | | | | | | | | | | | | | | | | | | |
| TOTAL | | | | | | | | | 0 | | 0 | | 0 | | 0 | | 0 | | |
| <u>VENTA</u> | | | | | | | | | | | | | | | | | | | |
| Cobertura | | | | | | | | | | | | | | | | | | | |
| Inversión | | | | | | | | | | | | | | | | | | | |
| TOTAL | | | | | | | | | 0 | | 0 | | 0 | | 0 | | 0 | | |

NOTA A LOS ESTADOS FINANCIEROS

07

8.2.6) CONTRATOS DE FORWARDS

| Objetivo del Contrato | Tipo De Operación | Folio Operación (1) | Item Operación (2) | CONTRAPARTES DE LA OPERACIÓN | | | CARACTERÍSTICAS DE LA OPERACIÓN | | | | | | | INFORMACIÓN DE VALORIZACIÓN | | | | |
|-----------------------|-------------------|---------------------|--------------------|------------------------------|------------------|-----------------------------|---------------------------------|---------------|------------|--------------------|----------------------------|--|---|--|--|----------------------------------|---|----------------------------|
| | | | | Nombre (3) | Nacionalidad (4) | Clasificación De Riesgo (5) | Activo Objeto (6) | Nominales (7) | Moneda (8) | Precio Forward (9) | Fecha de la Operación (10) | Fecha de Vencimiento del Contrato (11) | Valor de mercado del Activo Objeto a la Fecha de Información M\$ (12) | Precio Spot a la Fecha de Información (13) | Valor Forward Cotizado en Mercado a la Fecha de Información (14) | Tasa de descuento de flujos (15) | Valor Razonable del Contrato Forward a la Fecha de Información M\$ (16) | Origen de Información (17) |
| <u>COMPRA</u> | | | | | | | | | | | | | | | | | | |
| Cobertura | | | | | | | | | | | | | | | | | | |
| Cobertura 1512 | | | | | | | | | | | | | | | | | | |
| Inversión | | | | | | | | | | | | | | | | | | |
| TOTAL | | | | | | | 0 | | | | | | | 0 | | | | |
| <u>VENTA</u> | | | | | | | | | | | | | | | | | | |
| Cobertura | | | | | | | | | | | | | | | | | | |
| Inversión | | | | | | | | | | | | | | | | | | |
| TOTAL | | | | | | | 0 | | | | | | | 0 | | | | |

NOTA A LOS ESTADOS FINANCIEROS

07

8.2.7) CONTRATOS DE FUTURO

| Objetivo del Contrato | Tipo De Operación | Folio Operación (1) | Item Operación (2) | CONTRAPARTES DE LA OPERACIÓN | | | CARACTERÍSTICAS DE LA OPERACIÓN | | | | | | INFORMACIÓN DE VALORIZACIÓN | | | |
|-----------------------|-------------------|---------------------|--------------------|------------------------------|------------------|-----------------------------|---------------------------------|---------------|------------|-------------------------|----------------------------|--|---|--|---|---|
| | | | | Nombre (3) | Nacionalidad (4) | Clasificación De Riesgo (5) | Activo Objeto (6) | Nominales (7) | Moneda (8) | Número de Contratos (9) | Fecha de la Operación (10) | Fecha de Vencimiento del Contrato (11) | Valor de mercado del Activo Objeto a la Fecha de Información M\$ (12) | Precio Spot a la Fecha de Información (13) | Precio Futuro de Mercado al Inicio de la Operación (14) | Precio Futuro de Mercado a la Fecha de Información (15) |
| <u>COMPRA</u> | | | | | | | | | | | | | | | | |
| Cobertura | | | | | | | | | | | | | | | | |
| Inversión | | | | | | | | | | | | | | | | |
| TOTAL | | | | | | | 0 | | 0 | | | 0 | | | | |

| Objetivo del Contrato | Tipo De Operación | Folio Operación (1) | Item Operación (2) | CONTRAPARTES DE LA OPERACIÓN | | | CARACTERÍSTICAS DE LA OPERACIÓN | | | | | | INFORMACIÓN DE VALORIZACIÓN | | | |
|-----------------------|-------------------|---------------------|--------------------|------------------------------|------------------|-----------------------------|---------------------------------|---------------|------------|-------------------------|----------------------------|--|---|--|---|---|
| | | | | Nombre (3) | Nacionalidad (4) | Clasificación De Riesgo (5) | Activo Objeto (6) | Nominales (7) | Moneda (8) | Número de Contratos (9) | Fecha de la Operación (10) | Fecha de Vencimiento del Contrato (11) | Valor de mercado del Activo Objeto a la Fecha de Información M\$ (12) | Precio Spot a la Fecha de Información (13) | Precio Futuro de Mercado al Inicio de la Operación (14) | Precio Futuro de Mercado a la Fecha de Información (15) |
| <u>VENTA</u> | | | | | | | | | | | | | | | | |
| Cobertura | | | | | | | | | | | | | | | | |
| Inversión | | | | | | | | | | | | | | | | |
| TOTAL | | | | | | | 0 | | 0 | | | 0 | | | | |

NOTA A LOS ESTADOS FINANCIEROS

07

8.2.8) CONTRATOS SWAPS

| Objetivo del Contrato | Folio Operación (1) | Item Operación (2) | CONTRAPARTES DE LA OPERACIÓN | | | CONTRAPARTES DE LA OPERACIÓN | | | | | INFORMACION DE VALORIZACION | | | | | | | | | | | |
|-----------------------|---------------------|--------------------|------------------------------|------------------|-----------------------------|------------------------------|------------------------------|---------------------------|---------------------------|------------------------------|-----------------------------|--------------------------|----------------------------|--|---|-----------------------------|-------------------------------------|-------------------------------------|--|--|--|----------------------------|
| | | | Nombre (3) | Nacionalidad (4) | Clasificación De Riesgo (5) | Nominales Posición Larga (6) | Nominales Posición Corta (7) | Moneda Posición Larga (8) | Moneda Posición Corta (9) | Tipo de Cambio Contrato (10) | Tasa Posición Larga (11) | Tasa Posición Corta (12) | Fecha de la Operación (13) | Fecha de Vencimiento del Contrato (14) | Valor de Mercado del Activo Objeto a la Fecha de Información M\$ (15) | Tipo de Cambio Mercado (16) | Tasa de Mercado Posición Larga (17) | Tasa de Mercado Posición Corta (18) | Valor Presente Posición Larga M\$ (19) | Valor Presente Posición Corta M\$ (20) | Valor Razonable del Contrato Swap a la Fecha de Información M\$ (21) | Origen de Información (22) |
| Cobertura | | | | | | | | | | | | | | | | | | | | | | |
| Cobertura 1512 | | | | | | | | | | | | | | | | | | | | | | |
| Inversión | | | | | | | | | | | | | | | | | | | | | | |
| TOTAL | | | | | | | | | | | | | | | | | | | | | | |
| | | | | | | | | | | | | | | | | | | | | | | 0 |
| | | | | | | | | | | | | | | | | | | | | | | 0 |
| | | | | | | | | | | | | | | | | | | | | | | 0 |
| | | | | | | | | | | | | | | | | | | | | | | 0 |

8.2.9) CONTRATOS DE COBERTURA DE RIESGO DE CREDITO (CDS)

| Objetivo del Contrato | Tipo De Operación | Folio Operación (1) | Item Operación (2) | CONTRAPARTES DE LA OPERACIÓN | | | CARACTERÍSTICAS DE LA OPERACIÓN | | | | | | | INFORMACIÓN DE VALORIZACIÓN | | | | | | | | |
|-----------------------|-------------------|---------------------|--------------------|------------------------------|------------------|-----------------------------|---------------------------------|---------------|------------|----------------------|---------------------|----------------------------------|----------------------|-----------------------------|--|--|--|--|----------------------------|--|--|---|
| | | | | Nombre (3) | Nacionalidad (4) | Clasificación De Riesgo (5) | Activo Objeto (6) | Nominales (7) | Moneda (8) | Precio Ejercicio (9) | Monto de Prima (10) | Periodo de Pago de la Prima (11) | Moneda de Prima (12) | Fecha de la Operación (13) | Fecha de Vencimiento del Contrato (14) | Valor Razonable del Activo Objeto a la Fecha de Información M\$ (15) | Precio Spot del Activo Subyacente (16) | Valor de la Cobertura a la Fecha de Información M\$ (17) | Origen de Información (18) | | | |
| Cobertura | COMPRA | | | | | | | | | | | | | | | | | | | | | |
| Cobertura 1512 | | | | | | | | | | | | | | | | | | | | | | |
| TOTAL | | | | | | | | | | | | | | | | | | | | | | |
| | | | | | | | | | | | | | | | | | | | | | | 0 |
| | | | | | | | | | | | | | | | | | | | | | | 0 |

NOTA A LOS ESTADOS FINANCIEROS

07

09 ACTIVOS FINANCIEROS A COSTO AMORTIZADO

| | Costo Amortizado | Deterioro | Costo Amortizado Neto | Valor Razonable | Tasa Efectiva Promedio |
|--|------------------|-----------|-----------------------|-----------------|------------------------|
| INVERSIONES NACIONALES | 0 | 0 | 0 | 0 | |
| Renta Fija | 0 | 0 | 0 | 0 | |
| Instrumentos del Estado | | | | | |
| Instrumentos Emitidos por el Sistema Financiero | | | | | |
| Instrumento de Deuda o Crédito | | | | | |
| Instrumentos de Empresas Nacionales Transados en el Extranjero | | | | | |
| Mutuos hipotecarios | | | | | |
| Créditos sindicados | | | | | |
| Otros | | | | | |
| INVERSIONES EN EL EXTRANJERO | 0 | 0 | 0 | 0 | |
| Renta Fija | 0 | 0 | 0 | 0 | |
| Títulos emitidos por Estados y Bancos Centrales Extranjeros | | | | | |
| Títulos emitidos por Bancos y Financieras Extranjeras | | | | | |
| Títulos emitidos por Empresas Extranjeras | | | | | |
| Otros | 0 | 0 | 0 | 0 | |
| TOTALES | 0 | 0 | 0 | 0 | |

EVOLUCIÓN DE DETERIORO

| Conceptos | Total |
|---|----------|
| Saldo inicial al 01/01 (-) | |
| Disminución y aumento de la provisión por deterioro (-/+) | |
| Castigo de inversiones (+) | |
| Variación por efecto de tipo de cambio (-/+) | |
| Otros | |
| TOTAL | 0 |

NOTA A LOS ESTADOS FINANCIEROS

07

OPERACIONES DE COMPROMISOS EFECTUADOS SOBRE INSTRUMENTOS FINANCIEROS

| Tipo de Operación | Folio Operación (1) | Item Operación (2) | CONTRAPARTES DE LA OPERACIÓN | | CARACTERÍSTICAS DE LA OPERACIÓN | | | | | | | INFORMACIÓN DE VALORIZACIÓN | | | | |
|----------------------------|---------------------|--------------------|------------------------------|------------------|---------------------------------|-------------------------|---------------|-------------------|-------------------|-------------|----------------------------|-----------------------------|--|-----------------------------------|---|---|
| | | | Nombre (3) | Nacionalidad (4) | Activo Objeto (5) | Serie Activo Objeto (6) | Nominales (7) | Valor Inicial (8) | Valor Pactado (9) | Moneda (10) | Tasa de Interés Pacto (11) | Fecha de la Operación (12) | Fecha de vencimiento del Contrato (13) | Ineterés Devengado del Pacto (14) | Valor de Mercado del Activo Objeto a la Fecha de Información (15) | Valor del Pacto a la Fecha de Cierre (16) |
| PACTO DE COMPRA | | | | | | | | | | | | | | | | |
| TOTAL | | | | | | | | | | | | | | | | |
| PACTO DE COMPRA RETROVENTA | | | | | | | | | | | | | | | | |
| TOTAL | | | | | | | | | | | | | | | | |
| PACTO DE VENTA | | | | | | | | | | | | | | | | |
| TOTAL | | | | | | | | | | | | | | | | |
| PACTO DE VENTA RETROCOMPRA | | | | | | | | | | | | | | | | |
| TOTAL | | | | | | | | | | | | | | | | |

10 PRÉSTAMOS

| | Costo Amortizado | Deterioro | Costo Amortizado Neto | Valor Razonable |
|-----------------------------|------------------|-----------|-----------------------|-----------------|
| Avance Tenedores de Pólizas | | | | 0 |
| Préstamos otorgados | | | | 0 |
| TOTAL PRÉSTAMOS | 0 | 0 | 0 | 0 |

1. EVOLUCIÓN DE DETERIORO

| Cuadro de evolución del deterioro | Total |
|---|----------|
| Saldo inicial al 01/01 (-) | |
| Disminución y aumento de la provisión por deterioro (-/+) | |
| Castigo de préstamo (+) | |
| Variación por efecto de tipo de cambio (-/+) | |
| Otros | |
| TOTAL | 0 |

NOTA A LOS ESTADOS FINANCIEROS

07

11 INVERSIONES SEGUROS CON CUENTA ÚNICA DE INVERSIÓN (CUI)

| | INVERSIONES QUE RESPALDAN REVERVAS DE VALOR DEL FONDO DE SEGUROS EN QUE LA COMPAÑÍA ASUME EL RIESGO VALOR PÓLIZA | | | | | | | | INVERSIONES QUE RESPALDAN REVERVAS DE VALOR DEL FONDO DE SEGUROS EN QUE LA COMPAÑÍA ASUME EL RIESGO VALOR PÓLIZA | | | | | | | | TOTAL INVERSIÓN A CUENTA DEL ASEGURADOR | TOTAL INVERSIÓN POR SEGUROS CON CUENTA ÚNICA DE INVERSIÓN |
|---|--|-------------|-------------|---------------------------------|-----------------|-----------|-----------------------|---|--|-------------|-------------|---------------------------------|-----------------|-----------|-----------------------|---|---|---|
| | ACTIVOS A VALOR RAZONABLE | | | | ACTIVOS A COSTO | | | | ACTIVOS A VALOR RAZONABLE | | | | ACTIVOS A COSTO | | | | | |
| | Nivel 1 (*) | Nivel 2 (*) | Nivel 3 (*) | TOTAL ACTIVOS A VALOR RAZONABLE | COSTO | DETERIORO | TOTAL ACTIVOS A COSTO | TOTAL INVERSIÓN POR SEGUROS CON CUENTA ÚNICA DE INVERSIÓN | Nivel 1 (*) | Nivel 2 (*) | Nivel 3 (*) | TOTAL ACTIVOS A VALOR RAZONABLE | COSTO | DETERIORO | TOTAL ACTIVOS A COSTO | | | |
| INVERSIONES NACIONALES | | | | | | | | | | | | | | | | | | |
| Renta Fija | 0 | 0 | 0 | 0 | 0 | 0 | 0 | 0 | 0 | 0 | 0 | 0 | 0 | 0 | 0 | 0 | 0 | |
| Instrumentos del Estado | 0 | 0 | 0 | 0 | 0 | 0 | 0 | 0 | 0 | 0 | 0 | 0 | 0 | 0 | 0 | 0 | 0 | |
| Instrumentos Emitidos por el Sistema Financiero | | | | 0 | | | 0 | 0 | | | | 0 | | | 0 | 0 | 0 | |
| Instrumento de Deuda o Crédito | | | | 0 | | | 0 | 0 | | | | 0 | | | 0 | 0 | 0 | |
| Instrumentos de Empresas Nacionales | | | | 0 | | | 0 | 0 | | | | 0 | | | 0 | 0 | 0 | |
| Transados en el Extranjero | | | | 0 | | | 0 | 0 | | | | 0 | | | 0 | 0 | 0 | |
| Otros | | | | 0 | | | 0 | 0 | | | | 0 | | | 0 | 0 | 0 | |
| Renta Variable | 0 | 0 | 0 | 0 | 0 | 0 | 0 | 0 | 0 | 0 | 0 | 0 | 0 | 0 | 0 | 0 | 0 | |
| Acciones de Sociedades Anónimas Abiertas | | | | 0 | | | 0 | 0 | | | | 0 | | | 0 | 0 | 0 | |
| Acciones de Sociedades Anónimas Cerradas | | | | 0 | | | 0 | 0 | | | | 0 | | | 0 | 0 | 0 | |
| Fondos de Inversión | | | | 0 | | | 0 | 0 | | | | 0 | | | 0 | 0 | 0 | |
| Fondos Mutuos | | | | 0 | | | 0 | 0 | | | | 0 | | | 0 | 0 | 0 | |
| Otros | | | | 0 | | | 0 | 0 | | | | 0 | | | 0 | 0 | 0 | |
| Otras Inversiones Nacionales | | | | 0 | | | 0 | 0 | | | | 0 | | | 0 | 0 | 0 | |
| INVERSIONES EN EL EXTRANJERO | 0 | 0 | 0 | 0 | 0 | 0 | 0 | 0 | 0 | 0 | 0 | 0 | 0 | 0 | 0 | 0 | 0 | |
| Renta Fija | 0 | 0 | 0 | 0 | 0 | 0 | 0 | 0 | 0 | 0 | 0 | 0 | 0 | 0 | 0 | 0 | 0 | |
| Títulos emitidos por Estados y Bancos Centrales | | | | 0 | | | 0 | 0 | | | | 0 | | | 0 | 0 | 0 | |
| Extranjeros | | | | 0 | | | 0 | 0 | | | | 0 | | | 0 | 0 | 0 | |
| Títulos emitidos por Bancos y Financieras | | | | 0 | | | 0 | 0 | | | | 0 | | | 0 | 0 | 0 | |
| Extranjeras | | | | 0 | | | 0 | 0 | | | | 0 | | | 0 | 0 | 0 | |
| Títulos emitidos por Empresas Extranjeras | | | | 0 | | | 0 | 0 | | | | 0 | | | 0 | 0 | 0 | |
| Otros | | | | 0 | | | 0 | 0 | | | | 0 | | | 0 | 0 | 0 | |
| Renta Variable | 0 | 0 | 0 | 0 | 0 | 0 | 0 | 0 | 0 | 0 | 0 | 0 | 0 | 0 | 0 | 0 | 0 | |
| Acciones de Sociedades Extranjeras | | | | 0 | | | 0 | 0 | | | | 0 | | | 0 | 0 | 0 | |
| Cuotas de Fondos de Inversión Extranjeros | | | | 0 | | | 0 | 0 | | | | 0 | | | 0 | 0 | 0 | |
| Cuotas de Fondos de Inversión Constituidos en el país cuyos activos están invertidos en valores extranjeros | | | | 0 | | | 0 | 0 | | | | 0 | | | 0 | 0 | 0 | |
| Cuotas de Fondos Mutuos Extranjeros | | | | 0 | | | 0 | 0 | | | | 0 | | | 0 | 0 | 0 | |
| Cuotas de Fondos Mutuos Constituidos en el País cuyos Activos están invertidos en valores extranjeros | | | | 0 | | | 0 | 0 | | | | 0 | | | 0 | 0 | 0 | |
| Otros | | | | 0 | | | 0 | 0 | | | | 0 | | | 0 | 0 | 0 | |
| Otras Inversiones en el Extranjero | | | | 0 | | | 0 | 0 | | | | 0 | | | 0 | 0 | 0 | |
| BANCO | | | | 0 | | | 0 | 0 | | | | 0 | | | 0 | 0 | 0 | |
| INMOBILIARIA | | | | 0 | | | 0 | 0 | | | | 0 | | | 0 | 0 | 0 | |
| TOTAL | 0 | 0 | 0 | 0 | 0 | 0 | 0 | 0 | 0 | 0 | 0 | 0 | 0 | 0 | 0 | 0 | 0 | |



NOTA A LOS ESTADOS FINANCIEROS

07

12 PARTICIPACIONES DE ENTIDADES DEL GRUPO

1. PARTICIPACIONES EN EMPRESAS SUBSIDIARIA (FILIALES)

| RUN | País de Origen | Moneda de control de Inversión | Nº de Acciones | % de Participación | Patrimonio Sociedad M\$ | Resultado del Ejercicio M\$ | Patrimonio Sociedad Valor Razonable M\$ | Resultado Ejercicio Valor Razonable M\$ | Resultado Devengado M\$ | VVP 0 VP M\$ | Resultados No Realizados M\$ | Valor Contable Inversión M\$ |
|-------|----------------|--------------------------------|----------------|--------------------|-------------------------|-----------------------------|---|---|-------------------------|--------------|------------------------------|------------------------------|
| TOTAL | | | 0 | | 0 | 0 | 0 | 0 | 0 | 0 | 0 | 0 |

2. PARTICIPACIONES EN EMPRESAS ASOCIADAS (COLIGADAS)

| Nombre de Sociedades | Porcentaje de participación | Saldo Final | Valor razonable | INFORMACIÓN DE EMPRESAS RELACIONADAS | | | | Valor libro de la acción |
|----------------------|-----------------------------|-------------|-----------------|--------------------------------------|---------------|----------------|--------------|--------------------------|
| | | | | Total activos | Total Pasivos | Total Ingresos | Total Gastos | |
| Compañía 1 | | | | | | | | |
| Compañía 2 | | | | | | | | |
| TOTALES | | 0 | 0 | 0 | 0 | 0 | 0 | 0 |

3. CAMBIO EN INVERSIONES EN EMPRESAS RELACIONADAS

| Concepto | Filiales | Coligadas |
|-----------------------------------|----------|-----------|
| Saldo inicial | | |
| Adquisiciones (+) | | |
| Ventas/Transferencias (-) | | |
| Reconocimiento en resultado (+/-) | | |
| Dividendos recibidos | | |
| Deterioro (-) | | |
| Diferencia de cambio (+/-) | | |
| Otros (+/-) | | |
| SALDO FINAL (=) | 0 | 0 |

13 OTRAS NOTAS DE INVERSIONES

1. MOVIMIENTO DE LA CARTERA DE INVERSIONES

| | Valor Razonable | Costo Amortizado | Inversiones seguros CUI |
|--|-----------------|------------------|-------------------------|
| SALDO INICIAL | 1.487.094 | 0 | 0 |
| Adiciones | 47.703.572 | | 0 |
| Ventas | -46.001.407 | | 0 |
| Vencimientos | -7.842.143 | | 0 |
| Devengo de intereses | 122.950 | | 0 |
| Prepagos | | | |
| Dividendos | | | |
| Sorteo | | | |
| Valor razonable utilida/pérdida reconocida en | | | |
| Resultado | | | |
| Patrimonio | | | |
| Deterioro | | | |
| Diferencia de Tipo de Cambio | | | |
| Utilidad o pérdida por unidad reajutable | | | 0 |
| Reclasificación (1) | 4.929.849 | | |
| Otros (2) | | | 0 |
| SALDO FINAL | 399.915 | 0 | |

(1) Corresponde a inversiones de corto plazo de fácil liquidez y convertibles en efectivo, detalladas como sigue:

| | |
|-----------------------|-------|
| - PDBC < a 90 días | M\$ 0 |
| - Cuota Fondos Mutuos | M\$ 0 |

2. GARANTÍAS

No Aplica.

3. INSTRUMENTOS FINANCIEROS COMPUESTOS POR DERIVADOS IMPLÍCITOS

No Aplica.

4. TASA DE REINVERSIÓN – TSA – NCG N° 209

Las compañías deben informar la tasa de reinversión según lo establecido en la Norma de Carácter General N° 188. Aplicando las tablas en gradualidad y al 100%.

NOTA A LOS ESTADOS FINANCIEROS

07

6. | INVERSIÓN EN CUOTAS DE FONDOS POR CUENTA DE LOS ASEGURADOS - NCG N° 176

No Aplica.

| Fondo | RUN | Cuotas por Fondo | Valor Cuota al | Valor Final | Ingresos | Egresos | N° Pólizas Vigentes | N° Asegurados |
|----------------|-----|------------------|----------------|-------------|----------|---------|---------------------|---------------|
| TOTALES | | | | 0 | 0 | 0 | 0 | 0 |

14 INVERSIONES INMOBILIARIAS

1. | PROPIEDADES DE INVERSIÓN

| Conceptos | Terrenos | Edificios | Otros | Total |
|--|----------|-----------|-------|-------|
| Saldo inicial | | | | 0 |
| Más: Adiciones, mejoras y transferencias | | | | 0 |
| Menos: Ventas, bajas y transferencias | | | | 0 |
| Menos: Depreciación acumulada | | | | 0 |
| Ajustes por revalorización | | | | 0 |
| Otros | | | | 0 |
| Valor contable propiedades de Inversión | 0 | 0 | 0 | 0 |
| Valor razonable a la fecha de cierre | | | | 0 |
| Deterioro (provisión) | | | | 0 |
| Valor Final a la fecha de cierre | 0 | 0 | 0 | 0 |

| Propiedad de inversión | Terrenos | Edificios | Otros | Total |
|---------------------------------------|----------|-----------|-------|-------|
| Valor Final Bienes raíces nacionales | | | | 0 |
| Valor Final Bienes raíces extranjeros | | | | 0 |
| Valor Final a la fecha de cierre | 0 | 0 | 0 | 0 |

2. | CUENTAS POR COBRAR LEASING

| Período Años | CARACTERÍSTICAS DE LA OPERACION | | | | | Valor de Costo | Valor de tasación | Valor final leasing |
|----------------|---------------------------------|-----------------------|----------------|-----------|--------------------------|----------------|-------------------|---------------------|
| | Valor Nominal | Intereses por Recibir | Valor Presente | Deterioro | Valor Final del Contrato | | | |
| 0 - 1 | | | | | | | | |
| 1 - 5 | | | | | | | | |
| 5 y más | | | | | | | | |
| TOTALES | 0 | 0 | 0 | 0 | 0 | 0 | 0 | 0 |

NOTA A LOS ESTADOS FINANCIEROS

07

3. | PROPIEDADES DE USO PROPIO

| Conceptos | Terrenos | Edificios | Otros | Total |
|---|----------|-----------|----------|----------|
| Saldo Inicial | | | | 0 |
| Más: Adiciones, mejoras y transferencias | | | | 0 |
| Menos: Ventas, bajas y transferencias | | | | 0 |
| Menos: Depreciación del ejercicio | | | | 0 |
| Ajustes por revalorización | | | | 0 |
| Otros | | | | 0 |
| Valor contable propiedades de uso propio | 0 | 0 | 0 | 0 |
| Valor razonable a la fecha de cierre | | | | 0 |
| Deterioro (provisión) | | | | 0 |
| Valor Final a la fecha de cierre | 0 | 0 | 0 | 0 |

15 | ACTIVOS NO CORRIENTES MANTENIDOS PARA LA VENTA (Ver NIIF5)

No Aplica.

| Activos mantenidos para la venta | Valor Activo | RECONOCIMIENTO EN RESULTADO | |
|----------------------------------|--------------|-----------------------------|----------|
| | | UTILIDAD | PERDIDA |
| Activo 1 | | | |
| Activo 2 | | | |
| 0 | 0 | 0 | 0 |

NOTA A LOS ESTADOS FINANCIEROS

07

16 CUENTAS POR COBRAR DE ASEGURADOS

1. SALDOS ADEUDADOS POR ASEGURADO

| Periodo actual Conceptos | Saldos con empresas relacionadas | Saldos con terceros | TOTAL |
|--------------------------------------|-------------------------------------|------------------------|-------------------|
| Cuentas por cobrar asegurados. (+) | | 9.486.347 | 9.486.347 |
| Cuentas por cobrar Coaseguro (Líder) | | 3.754.889 | 3.754.889 |
| Deterioro (-) | | 62.475 | 62.475 |
| TOTAL (=) | 0 | 13.178.761 | 13.178.761 |
| Activos corrientes (corto plazo) | | 13.178.761 | 13.178.761 |
| Activos no corrientes (largo plazo) | | 0 | 0 |

| Periodo anterior Conceptos | Saldos con empresas relacionadas | Saldos con terceros | TOTAL |
|--------------------------------------|-------------------------------------|------------------------|------------------|
| Cuentas por cobrar asegurados. (+) | | 4.568.154 | 4.568.154 |
| Cuentas por cobrar Coaseguro (Líder) | | 2.926.417 | 2.926.417 |
| Deterioro (-) | | 122.855 | 122.855 |
| TOTAL (=) | 0 | 7.371.716 | 7.371.716 |
| Activos corrientes (corto plazo) | | 7.371.716 | 7.371.716 |
| Activos no corrientes (largo plazo) | | 0 | 0 |

2. DEUDORES POR PRIMAS POR VENCIMIENTO

| DEUDORES POR PRIMAS POR VENCIMIENTO | Primas Documen- tadas | PRIMAS ASEGURADAS CON ESPECIFICACIÓN DE FORMA DE PAGO | | | | | Sin Especificar Forma de Pago | Cuentas por Cobrar Coaseguro (No Líder) | Otros Deudores |
|--|-----------------------------|--|---------------------|---------------------|---------------------|----------------------|--|--|-------------------|
| | | Primas Seguro Inv. Y Sob. DL 3500 | Plan Pago PAC | Plan Pago PAT | Plan Pago CUP | Plan Pago Cía. | | | |
| Vencimiento primas de seguros revocables | | | | | | | | | |
| Meses anteriores | 0 | | | | | | 19.276 | | |
| Sept. 2017 cuentas por cobrar asegurados | | | | | | 1.749 | | | |
| Oct. 2017 cuentas por cobrar asegurados | | | | | | 1.534 | 14.737 | | |
| Nov. 2017 cuentas por cobrar asegurados | | | | | | 25.179 | | | |
| Dic. 2017 cuentas por cobrar asegurados | | | | | | 151.594 | 3.802.365 | 231.380 | |
| Vencimientos primas de seguros revocables | | | | | | | | | |
| anteriores a la fecha de los estados financieros | 0 | 0 | 0 | 0 | 0 | 180.056 | 3.836.378 | 231.380 | 0 |
| Pagos vencidos | | | | | | 28.462 | 34.013 | | |
| Voluntarias | | | | | | | | | |
| Deterioro vencimientos primas de seguros revocables | | | | | | | | | |
| anteriores a la fecha de los estados financieros | 0 | 0 | 0 | 0 | 0 | 28.462 | 34.013 | 0 | 0 |
| Ajustes por no identificación | | | | | | | | | |
| Vencimientos primas de seguros revocables | | | | | | | | | |
| anteriores a la fecha de los estados financieros neto | 0 | 0 | 0 | 0 | 0 | 151.594 | 3.802.365 | 231.380 | 0 |
| Enero 2017 cuentas por cobrar asegurados | | | | | | 2.457.822 | 0 | 2.672.944 | |
| Febrero 2017 cuentas por cobrar asegurados | | | | | | 1.532.708 | 0 | 464.030 | |
| Marzo 2017 cuentas por cobrar asegurados | | | | | | 1.744.710 | 0 | 1.117.432 | |
| Meses posteriores | | | | | | 3.489.562 | 0 | 1.484.148 | |
| Vencimientos primas de seguros revocables | | | | | | | | | |
| posteriores a la fecha de los estados financieros | 0 | 0 | 0 | 0 | 0 | 9.224.802 | 0 | 5.738.554 | 0 |
| Pagos vencidos | | | | | | | | | |
| Voluntarias | | | | | | | | | |
| Deterioro vencimientos primas de seguros revocables | | | | | | | | | |
| posteriores a la fecha de los estados financieros | 0 | 0 | 0 | 0 | 0 | 0 | 0 | 0 | 0 |
| Vencimientos primas de seguros revocables posteriores | | | | | | | | | |
| a la fecha de los estados financieros neto | 0 | 0 | 0 | 0 | 0 | 9.224.802 | 0 | 5.738.554 | 0 |
| Vencimientos primas de seguros no revocables | | | | | | | | | |
| Vencimientos primas de seguros no revocables | 0 | 0 | 0 | 0 | 0 | 0 | 0 | 0 | 0 |
| Cuentas por cobrar asegurados por forma de pago | 0 | 0 | 0 | 0 | 0 | 9.376.396 | 3.802.365 | 5.969.934 | 0 |
| Crédito no exigible de seguros revocables sin especificar | | | | | | | | | |
| forma de pago | | | | | | | 3.802.365 | | |
| Crédito no vencido seguros revocables | | | | | | 9.224.802 | 3.802.365 | 5.738.554 | |

El deterioro se calcula siguiendo los lineamientos de la NCG N°322 emitida por la Superintendencia de Valores y Seguros y la Circular N°1499 de la misma Superintendencia.

NOTA A LOS ESTADOS FINANCIEROS

07

| Cuentas por cobrar asegurados nacional y extranjero | TOTAL |
|---|------------|
| Cuentas por cobrar asegurados moneda nacional | 10.586.265 |
| Cuentas por cobrar asegurados moneda extranjera | 8.562.430 |
| Cuentas por cobrar asegurados | 19.148.695 |

| Evolución del deterioro cuentas por cobrar asegurados | Deterioro cuentas por cobrar asegurados sin coaseguro | Deterioro cuentas por cobrar coaseguro | Deterioro cuentas por cobrar asegurados |
|--|---|--|---|
| Deterioro cuentas por cobrar asegurados | 122.855 | 0 | 122.855 |
| Movimientos deterioro cuentas por cobrar asegurados | -60.380 | 0 | -60.380 |
| Aumento (disminución) de la provisión por deterioro en cuentas por cobrar asegurados | -60.380 | 0 | -60.380 |
| Recupero de cuentas por cobrar de seguros | 0 | 0 | 0 |
| Castigo de cuentas por cobrar asegurados | 0 | 0 | 0 |
| Diferencia cambio cuentas por cobrar asegurados / Variación por efecto de tipo de cambio | 0 | 0 | 0 |
| Deterioro cuentas por cobrar asegurados | 62.475 | 0 | 62.475 |

17 DEUDORES POR OPERACIONES DE REASEGURO

1. SALDOS ADEUDADOS POR REASEGURO

| Conceptos | SalDOS con empresas relacionadas | SalDOS con terceros | Total saldos | Año anterior | | |
|---|----------------------------------|---------------------|--------------|----------------------------------|---------------------|--------------|
| | | | | SalDOS con empresas relacionadas | SalDOS con terceros | Total saldos |
| Deudores por operaciones de reaseguro | | | | | | |
| Primas por cobrar reaseguro aceptado bruto | | | 0 | 586.572 | 105.989 | 692.561 |
| Siniestros por cobrar a reaseguradores bruto | | 4.398.155 | 4.398.155 | 0 | 0 | 0 |
| Activos por reaseguro no proporcional bruto | | | 0 | 0 | 0 | 0 |
| Otros deudores por operaciones de reaseguro bruto | | | 0 | | 0 | 0 |
| Deterioro deudores por operaciones de reaseguro | | 57.599 | 57.599 | | 17.864 | 17.864 |
| Deudores por operaciones de reaseguro | 0 | 4.340.556 | 4.340.556 | 586.572 | 88.125 | 674.697 |
| Activos por reaseguro no proporcional | | | | | | |
| Activos por reaseguro no proporcional revocables | | 4.340.556 | 4.340.556 | 586.572 | 88.125 | 674.697 |
| Activos por reaseguro no proporcional no revocables | | | 0 | | | 0 |
| Activo por reaseguro no proporcional | 0 | 4.340.556 | 4.340.556 | 586.572 | 88.125 | 674.697 |

2. EVOLUCIÓN DEL DETERIORO POR REASEGURO

| Conceptos | Primas por cobrar de reaseguros | Siniestros por cobrar reaseguradores | Activos por reaseguro no proporcionales | Otras deudas por cobrar de reaseguros | Total deterioro |
|---|---------------------------------|--------------------------------------|---|---------------------------------------|-----------------|
| Deterioro deudores por operaciones de reaseguro | | 17.864 | | | 17.864 |
| Aumento (disminución) de la provisión por deterioro deudores por operaciones de reaseguro | | 39.735 | | | 39.735 |
| Recupero de cuentas por cobrar de reaseguros | | 0 | | | 0 |
| Castigo de cuentas por cobrar de reaseguros | | 0 | | | 0 |
| Diferencia de cambio deterioro deudores por operaciones de reaseguro | | 0 | | | 0 |
| Deterioro deudores por operaciones de reaseguro | 0 | 57.599 | 0 | 0 | 57.599 |

3. SINIESTROS POR COBRAR A REASEGURADORES NACIONALES

No aplica

NOTA A LOS ESTADOS FINANCIEROS

07

4. SINIESTROS POR COBRAR A REASEGURADORES EXTRANJEROS

| Siniestros por cobrar reaseguradores extranjeros cedidos | | | | | | | | | | |
|---|---|-----------------------------|---|---|---|---|---|---|---|---|
| Nombre corredor reaseguros extranjero | ARTHUR J. GALLAGHER CHILE CORREDORES DE REASEGUROS S.A. | OBE REINSURANCE CORPORATION | ARTHUR J. GALLAGHER CHILE CORREDORES DE REASEGUROS S.A. | ARTHUR J. GALLAGHER CHILE CORREDORES DE REASEGUROS S.A. | ARTHUR J. GALLAGHER CHILE CORREDORES DE REASEGUROS S.A. | ARTHUR J. GALLAGHER CHILE CORREDORES DE REASEGUROS S.A. | ARTHUR J. GALLAGHER CHILE CORREDORES DE REASEGUROS S.A. | ARTHUR J. GALLAGHER CHILE CORREDORES DE REASEGUROS S.A. | ARTHUR J. GALLAGHER CHILE CORREDORES DE REASEGUROS S.A. | ARTHUR J. GALLAGHER CHILE CORREDORES DE REASEGUROS S.A. |
| Código corredor reaseguros | C-258 | OBE REINSURANCE CORPORATION | C-258 | C-258 | C-258 | C-258 | C-258 | C-258 | C-258 | C-258 |
| Tipo de relación | NR | NR | NR | NR | NR | NR | NR | NR | NR | NR |
| País del corredor | CHL: Chile | USA: United States (the) | USA: United States (the) | USA: United States (the) | USA: United States (the) | USA: United States (the) | USA: United States (the) | USA: United States (the) | USA: United States (the) | USA: United States (the) |
| Nombre del reasegurador extranjero | Munich Reinsurance Company | Obe Reinsurance Corporation | Munich Reinsurance Company | Swiss Reinsurance Company | Everest Reinsurance (Bermuda), Ltd. | Lloyds Syndicate 0386 (OBE Underwriting Limited) | Lloyds Syndicate 0386 (OBE Underwriting Limited) | Lloyds Syndicate 0386 (OBE Underwriting Limited) | Lloyds Syndicate 0386 (OBE Underwriting Limited) | Lloyds Syndicate 0386 (OBE Underwriting Limited) |
| Código de identificación reasegurador | NRE00320170008 | NRE06220170044 | NRE00320170008 | NRE17620170008 | NRE02120170012 | NRE14920170032 | NRE14920170032 | NRE14920170032 | NRE14920170032 | NRE14920170032 |
| Tipo de relación con reasegurador extranjero | NR | R | NR | NR | NR | NR | NR | NR | NR | NR |
| País del reasegurador | DEU: Germany | USA: United States (the) | DEU: Germany | USA: United States (the) | BMU: Bermuda | GBR: United Kingdom (the) | GBR: United Kingdom (the) | GBR: United Kingdom (the) | GBR: United Kingdom (the) | GBR: United Kingdom (the) |
| Clasificación de riesgo reasegurador extranjero [sinopsis] | | | | | | | | | | |
| Código clasificador de riesgo C1 | AMB | AMB | AMB | AMB | AMB | AMB | AMB | AMB | AMB | AMB |
| Código clasificador de riesgo C2 | SP | SP | SP | SP | SP | SP | SP | SP | SP | SP |
| Clasificación de riesgo C1 | A | A | A | A | A | A | A | A | A | A |
| Clasificación de riesgo C2 | A+ | A+ | A+ | A+ | A+ | A+ | A+ | A+ | A+ | A+ |
| Fecha clasificación C1 | 2016-01-15 | 2016-01-15 | 2016-01-15 | 2016-01-15 | 2016-01-15 | 2016-01-15 | 2016-01-15 | 2016-01-15 | 2016-01-15 | 2016-01-15 |
| Fecha clasificación C2 | 2016-05-27 | 2016-05-27 | 2016-05-27 | 2016-05-27 | 2016-05-27 | 2016-05-27 | 2016-05-27 | 2016-05-27 | 2016-05-27 | 2016-05-27 |
| Saldos adeudados siniestros por cobrar a reaseguradores extranjeros [sinopsis] | | | | | | | | | | |
| Meses anteriores | | | | | | | | | | |
| mes j-5 | | | | | | | | | | |
| mes j-4 | | | | | | | | | | |
| mes j-3 | | | | | | | | | | |
| mes j-2 | | | | | | | | | | |
| mes j-1 | | | | | | | | | | |
| mes j | | | | | | | | | | |
| mes j+1 | | | | | | | | | | |
| mes j+2 | | | | | | | | | | |
| mes j+3 | 224.237 | | 429.446 | 231.088 | 38.514 | 115.544 | 11.554 | | | 114.994 |
| mes j+4 | | 2.137.769 | | | | | | | | |
| mes j+5 | | | | | | | | | | |
| Meses posteriores | | | | | | | | | | |
| Total saldos adeudados | 224.237 | 2.137.769 | 429.446 | 231.088 | 38.514 | 115.544 | 11.554 | | | 114.994 |
| Deterioro siniestros por cobrar a reaseguradores extranjeros | 0 | 0 | 0 | 0 | 0 | 0 | 0 | 0 | 0 | 0 |
| Siniestros por cobrar a reaseguradores extranjeros | 224.237 | 2.137.769 | 429.446 | 231.088 | 38.514 | 115.544 | 11.554 | | | 114.994 |

*Continuación siguiente página

| Siniestros por cobrar reaseguradores extranjeros cedidos | | | | | | | | | |
|---|---|--|----------------------|--|--|--|---|---|------------------------------------|
| Nombre corredor reaseguros extranjero | ARTHUR J. GALLAGHER CHILE CORREDORES DE REASEGUROS S.A. | COOPER GAY CHILE S.A | COOPER GAY CHILE S.A | AON BENFIELD CORREDORES DE RESEGURO LIMITADA | AON BENFIELD CORREDORES DE RESEGURO LIMITADA | AON BENFIELD CORREDORES DE RESEGURO LIMITADA | THB CHILE CORREDORES DE REASEGUROS | THB CHILE CORREDORES DE REASEGUROS | THB CHILE CORREDORES DE REASEGUROS |
| Código corredor reaseguros | C-258 | C-221 | C-221 | C-022 | C-022 | C-022 | C-237 | C-237 | C-237 |
| Tipo de relación | NR | NR | NR | NR | NR | NR | NR | NR | NR |
| País del corredor | CHL: Chile | CHL: Chile | CHL: Chile | CHL: Chile | CHL: Chile | CHL: Chile | CHL: Chile | CHL: Chile | CHL: Chile |
| Nombre del reasegurador extranjero | Lloyds Syndicate 0386 (OBE Underwriting Limited) | Lloyds Syndicate 2003 (Catlin Underwriting Agencies Limited) | Hannover Rück Se | OBE Insurance (Europe) Limited | Federal Insurance Company | Ace Property & Casualty Insurance Company | Ace Property & Casualty Insurance Company | Ace Property & Casualty Insurance Company | Swiss Reinsurance Company |
| Código de identificación reasegurador | NRE14920170032 | NRE14920170075 | NRE00320170004 | NRE14920170133 | NRE06220170026 | NRE06220170003 | NRE06220170003 | NRE06220170003 | NRE17620170008 |
| Tipo de relación con reasegurador extranjero | NR | NR | NR | NR | NR | NR | NR | NR | NR |
| País del reasegurador | GBR: United Kingdom (the) | GBR: United Kingdom (the) | DEU: Germany | GBR: United Kingdom (the) | USA: United States (the) | USA: United States (the) | USA: United States (the) | USA: United States (the) | CHE: Switzerland |
| Clasificación de riesgo reasegurador extranjero [sinopsis] | | | | | | | | | |
| Código clasificador de riesgo C1 | AMB | AMB | AMB | AMB | AMB | AMB | AMB | AMB | AMB |
| Código clasificador de riesgo C2 | SP | SP | SP | SP | SP | SP | SP | SP | FR |
| Clasificación de riesgo C1 | A u | A u | A+ | A | A++ | A++ | A++ | A++ | A+ |
| Clasificación de riesgo C2 | A+ | A | AA- | A+ | AA | AA+ | AA+ | AA+ | AA- |
| Fecha clasificación C1 | 2016-08-04 | 2016-01-27 | 2016-09-25 | 2016-01-15 | 2016-07-02 | 2016-07-02 | 2016-07-02 | 2016-07-02 | 2016-12-11 |
| Fecha clasificación C2 | 2016-08-03 | 2016-11-09 | 2016-10-20 | 2016-05-27 | 2016-07-01 | 2016-07-01 | 2016-07-01 | 2016-07-01 | 2016-05-12 |
| Saldos adeudados siniestros por cobrar a reaseguradores extranjeros [sinopsis] | | | | | | | | | |
| Meses anteriores | | | | | | | | | |
| mes j-5 | | | 10.564 | | 6.325 | 2.356 | 8.325 | | |
| mes j-4 | | | 4.154 | | 6.256 | 12.565 | 1.254 | | |
| mes j-3 | | | | | | 1.235 | | | |
| mes j-2 | | | | | | | 4.565 | | |
| mes j-1 | | | | | | | | | |
| mes j | | | | | | | | | |
| mes j+1 | | | 26.356 | | | | | | |
| mes j+2 | | | | 35.658 | 25.654 | | | | 14.352 |
| mes j+3 | 27.511 | 231.088 | | | | 41.254 | | | 24.562 |
| mes j+4 | | | 12.458 | 24.878 | | | | 45.001 | |
| mes j+5 | | | | | | | | | |
| Meses posteriores | | | | | | | | | |
| Total saldos adeudados | 27.511 | 231.088 | 53.532 | 60.536 | 38.235 | 57.410 | 59.145 | | 38.914 |
| Deterioro siniestros por cobrar a reaseguradores extranjeros | 0 | 0 | 14.718 | 0 | 12.581 | 16.156 | 14.144 | | 0 |
| Siniestros por cobrar a reaseguradores extranjeros | 27.511 | 231.088 | 38.814 | 60.536 | 25.654 | 41.254 | 45.001 | | 38.914 |

NOTA A LOS ESTADOS FINANCIEROS

07

| Sinistros por cobrar reaseguradores extranjeros cedidos | | | | | | | Reasegurados extranjeros |
|---|--|--|---|--|--|--|--------------------------|
| Nombre corredor reaseguros extranjero | RSG CHILE | JLT CHILE CORREDORES DE REASEGUROS LIMITADA | JLT CHILE CORREDORES DE REASEGUROS LIMITADA | JLT CHILE CORREDORES DE REASEGUROS LIMITADA | JLT CHILE CORREDORES DE REASEGUROS LIMITADA | CONOSUR RE | |
| Código corredor reaseguros | C-229 | C-246 | C-246 | C-246 | C-246 | C-231 | |
| Tipo de relación | NR | NR | NR | NR | NR | NR | |
| País del corredor | CHL: Chile | CHL: Chile | CHL: Chile | CHL: Chile | CHL: Chile | CHL: Chile | |
| Nombre del reasegurador extranjero | Lloyds Syndicate 1886 (OBE Underwriting Limited) | Lloyds Syndicate 1886 (OBE Underwriting Limited) | OBE Insurance (Europe) Limited | Lloyds Syndicate 0386 (OBE Underwriting Limited) | Lloyds Syndicate 1886 (OBE Underwriting Limited) | Lloyds Syndicate 0386 (OBE Underwriting Limited) | |
| Código de identificación reasegurador | NRE14920170064 | NRE14920170064 | NRE14920170133 | NRE14920170032 | NRE14920170064 | NRE14920170032 | |
| Tipo de relación con reasegurador extranjero | NR | NR | NR | NR | NR | NR | |
| País del reasegurador | GBR: United Kingdom (the) | GBR: United Kingdom (the) | GBR: United Kingdom (the) | GBR: United Kingdom (the) | GBR: United Kingdom (the) | GBR: United Kingdom (the) | |
| Clasificación de riesgo reasegurador extranjero [sinopsis] | | | | | | | |
| Código clasificador de riesgo C1 | AMB | AMB | AMB | AMB | AMB | AMB | |
| Código clasificador de riesgo C2 | SP | SP | SP | SP | SP | SP | |
| Clasificación de riesgo C1 | A | A | A | A | A | A | |
| Clasificación de riesgo C2 | A+ | A+ | A+ | A+ | A+ | A+ | |
| Fecha clasificación C1 | 2016-07-22 | 2016-07-22 | 2016-01-15 | 2016-07-22 | 2016-07-22 | 2016-07-22 | |
| Fecha clasificación C2 | 2016-09-13 | 2016-09-13 | 2016-05-27 | 2016-09-13 | 2016-09-13 | 2016-09-13 | |
| Saldos adeudados siniestros por cobrar a reaseguradores extranjeros [sinopsis] | | | | | | | |
| Meses anteriores | | | | | | | 27.570 |
| mes j-5 | | | | | | | 0 |
| mes j-4 | | | | | | | 24.229 |
| mes j-3 | | | | | | | 1.235 |
| mes j-2 | | | | | | | 4.565 |
| mes j-1 | | | | | | | 0 |
| mes j | | | | | | | 0 |
| mes j+1 | 22.456 | | | | 45.687 | 94.499 | |
| mes j+2 | | 36.589 | 44.930 | 24.356 | | 213.997 | |
| mes j+3 | 13.450 | | 56.245 | | 28.657 | 1.588.144 | |
| mes j+4 | | 45.248 | | 124.560 | | 2.443.916 | |
| mes j+5 | | | | | | | 0 |
| Meses posteriores | | | | | | | 0 |
| Total saldos adeudados | 35.906 | 81.837 | 101.175 | 148.916 | 74.344 | 4.398.155 | |
| Deterioro siniestros por cobrar a reaseguradores extranjeros | 0 | 0 | 0 | 0 | 0 | 57.599 | |
| Siniestros por cobrar a reaseguradores extranjeros | 35.906 | 81.837 | 101.175 | 148.916 | 74.344 | 4.340.556 | |

5. SINIESTROS POR COBRAR A REASEGUADORES

| Siniestros por cobrar a reaseguradores | TOTAL |
|--|------------------|
| Siniestros por cobrar a reaseguradores nacionales | 0 |
| Siniestros por cobrar a reaseguradores extranjeros | 4.340.556 |
| Siniestros por cobrar a reaseguradores | 4.340.556 |

SINIESTROS POR COBRAR REASEGUADORES NACIONALES CEDIDOS

No aplica

6. SINIESTROS POR COBRAR REASEGUADORES EXTRANJEROS CEDIDOS

| Sinistros por cobrar reaseguradores extranjeros cedidos | | | | | | | |
|--|---|-----------------------------|--|---|--|--------------------------------|-----------------------------------|
| Nombre corredor reaseguros extranjero | ARTHUR J. GALLAGHER CHILE CORREDORES DE REASEGUROS S.A. | OBE REINSURANCE CORPORATION | Lloyds Syndicate 0386 (OBE Underwriting Limited) | ARTHUR J. GALLAGHER CHILE CORREDORES DE REASEGUROS S.A. | Lloyds Syndicate 1886 (OBE Underwriting Limited) | OBE Insurance (Europe) Limited | AXA CORPORATE SOLUTIONS ASSURANCE |
| Código corredor reaseguros | C-258 | Obe Reinsurance Corporation | Lloyds Syndicate 0386 (OBE Underwriting Limited) | C-258 | Lloyds Syndicate 1886 (OBE Underwriting Limited) | OBE Insurance (Europe) Limited | AXA CORPORATE SOLUTIONS ASSURANCE |
| Tipo de relación | NR | NR | NR | NR | NR | NR | NR |
| País del corredor | CHL: Chile | CHL: Chile | CHL: Chile | CHL: Chile | CHL: Chile | CHL: Chile | CHL: Chile |
| Nombre del reasegurador extranjero | Munich Reinsurance Company | Obe Reinsurance Corporation | Lloyds Syndicate 0386 (OBE Underwriting Limited) | Lloyds Syndicate 0386 (OBE Underwriting Limited) | Lloyds Syndicate 1886 (OBE Underwriting Limited) | Obe Insurance (Europe) Limited | AXA CORPORATE SOLUTIONS ASSURANCE |
| Código de identificación reasegurador | NRE00320170008 | NRE06220170044 | NRE14920170032 | NRE14920170032 | NRE14920170064 | NRE14920170133 | R-298 |
| Tipo de relación con reasegurador extranjero | NR | NR | NR | NR | NR | NR | NR |
| País del reasegurador | DEU: Germany | USA: United States (the) | GBR: United Kingdom (the) | GBR: United Kingdom (the) | GBR: United Kingdom (the) | GBR: United Kingdom (the) | GBR: United Kingdom (the) |
| Código clasificador de riesgo C1 | AMB | AMB | AMB | AMB | AMB | AMB | AMB |
| Código clasificador de riesgo C2 | SP | SP | SP | SP | SP | SP | SP |
| Clasificación de riesgo C1 | A | A | A | A | A | A | A+ |
| Clasificación de riesgo C2 | A2 | A+ | A+ | A+ | A+ | A+ | A+ |
| Fecha clasificación C1 | 2016-08-17 | 2016-01-15 | 2016-07-22 | 2016-07-22 | 2016-07-22 | 2016-07-22 | 2016-06-16 |
| Fecha clasificación C2 | 2016-09-22 | 2016-05-27 | 2016-09-13 | 2016-09-13 | 2016-09-13 | 2016-09-13 | 2016-09-09 |
| Siniestros por cobrar reaseguradores extranjeros cedidos | 4.609.619 | 1.271.746 | 253.847 | 253.847 | 235.703 | 2.733.008 | 588.816 |

*Continuación siguiente página

NOTA A LOS ESTADOS FINANCIEROS

07

| Siniestros por cobrar reaseguradores extranjeros cedidos | | | | | | | | | |
|--|---|---|---|---|---|--|------------------------------------|--|------------|
| Nombre corredor reaseguros extranjero | GUY CARPENTER & COMPANY CORREDORES DE REASEGUROS LIMITADA | GUY CARPENTER & COMPANY CORREDORES DE REASEGUROS LIMITADA | GUY CARPENTER & COMPANY CORREDORES DE REASEGUROS LIMITADA | GUY CARPENTER & COMPANY CORREDORES DE REASEGUROS LIMITADA | GUY CARPENTER & COMPANY CORREDORES DE REASEGUROS LIMITADA | THB CHILE CORREDORES DE REASEGUROS | THB CHILE CORREDORES DE REASEGUROS | THB CHILE CORREDORES DE REASEGUROS | |
| Código corredor reaseguros | | | C-028 | C-028 | C-028 | C-237 | C-237 | C-237 | |
| Tipo de relación | NR | NR | NR | NR | NR | NR | NR | NR | NR |
| Pais del corredor | CHL: Chile | CHL: Chile | CHL: Chile | CHL: Chile | CHL: Chile | CHL: Chile | CHL: Chile | CHL: Chile | CHL: Chile |
| Nombre del reasegurador extranjero | Lloyds Syndicate 0386 (OBE Underwriting Limited) | OBE Insurance (Europe) Limited | Partner Reinsurance Europe Se | Axa Corporate Solutions Assurance | Lloyds Syndicate 1036 (OBE Underwriting Limited) | Lloyds Syndicate 0386 (OBE Underwriting Limited) | Liberty Mutual Insurance Company | Lloyds Syndicate 1036 (OBE Underwriting Limited) | |
| Código de identificación reasegurador | NRE14920170032 | NRE14920170133 | NRE08920170008 | NRE14920170010 | NRE14920170043 | NRE14920170032 | NRE06220170032 | NRE14920170043 | |
| Tipo de relación con reasegurador extranjero | NR | NR | NR | NR | NR | NR | NR | NR | NR |
| Pais del reasegurador | GBR: United Kingdom (the) | GBR: United Kingdom (the) | IRL: Ireland | GBR: United Kingdom (the) | GBR: United Kingdom (the) | GBR: United Kingdom (the) | USA: United States (the) | GBR: United Kingdom (the) | |
| Código clasificador de riesgo C1 | AMB | AMB | AMB | AMB | AMB | AMB | AMB | AMB | AMB |
| Código clasificador de riesgo C2 | SP | SP | SP | SP | SP | SP | FR | SP | SP |
| Clasificación de riesgo C1 | A | A | A+ | A+ | A | A | A | A | A |
| Clasificación de riesgo C2 | A+ | A+ | A+ | A+ | A+ | A+ | A+ | A+ | A+ |
| Fecha clasificación C1 | 2016-07-22 | 2016-01-15 | 2016-08-04 | 2016-06-16 | 2016-07-22 | 2016-07-22 | 2016-09-24 | 2016-07-22 | |
| Fecha clasificación C2 | 2016-09-13 | 2016-05-27 | 2016-08-03 | 2016-09-09 | 2016-09-13 | 2016-09-13 | 2016-12-12 | 2016-09-13 | |
| Siniestros por cobrar reaseguradores extranjeros cedidos | 1.141.545 | 868.742 | 562.201 | 1.056.620 | 504.664 | 37.362 | 11.241 | 32.908 | |

| Siniestros por cobrar reaseguradores extranjeros cedidos | | | | | | | | | |
|--|------------------------------------|--|--|--------------------------------|--|--|--|--|------------|
| Nombre corredor reaseguros extranjero | THB CHILE CORREDORES DE REASEGUROS | HOWDEN INSURANCE, LLC | HOWDEN INSURANCE, LLC | HOWDEN INSURANCE, LLC | AON BENFIELD CORREDORES DE RESEGURO LIMITADA | AON BENFIELD CORREDORES DE RESEGURO LIMITADA | AON BENFIELD CORREDORES DE RESEGURO LIMITADA | AON BENFIELD CORREDORES DE RESEGURO LIMITADA | |
| Código corredor reaseguros | C-237 | HOWDEN INSURANCE, LLC | HOWDEN INSURANCE, LLC | HOWDEN INSURANCE, LLC | C-022 | C-022 | C-022 | C-022 | |
| Tipo de relación | NR | NR | NR | NR | NR | NR | NR | NR | NR |
| Pais del corredor | CHL: Chile | CHL: Chile | CHL: Chile | CHL: Chile | CHL: Chile | CHL: Chile | CHL: Chile | CHL: Chile | CHL: Chile |
| Nombre del reasegurador extranjero | Swiss Reinsurance Company Ltd | Lloyds Syndicate 1036 (OBE Underwriting Limited) | Lloyds Syndicate 1886 (OBE Underwriting Limited) | OBE Insurance (Europe) Limited | Lloyds Syndicate 1036 (OBE Underwriting Limited) | Lloyds Syndicate 1886 (OBE Underwriting Limited) | OBE Insurance (Europe) Limited | Swiss Reinsurance Company | |
| Código de identificación reasegurador | NRE17620170008 | NRE14920170043 | NRE14920170064 | NRE14920170133 | NRE14920170043 | NRE14920170064 | NRE14920170133 | NRE17620170008 | |
| Tipo de relación con reasegurador extranjero | NR | NR | NR | NR | NR | NR | NR | NR | NR |
| Pais del reasegurador | CHE: Switzerland | GBR: United Kingdom (the) | GBR: United Kingdom (the) | GBR: United Kingdom (the) | GBR: United Kingdom (the) | GBR: United Kingdom (the) | GBR: United Kingdom (the) | USA: United States (the) | |
| Código clasificador de riesgo C1 | AMB | AMB | AMB | AMB | AMB | AMB | AMB | AMB | AMB |
| Código clasificador de riesgo C2 | FR | SP | SP | SP | SP | SP | SP | FR | FR |
| Clasificación de riesgo C1 | A+ | A | A | A | A | A | A | A+ | A+ |
| Clasificación de riesgo C2 | AA- | A+ | A+ | A+ | A+ | A+ | A+ | AA- | AA- |
| Fecha clasificación C1 | 2016-12-11 | 2016-07-22 | 2016-07-22 | 2016-01-15 | 2016-07-22 | 2016-07-22 | 2016-01-15 | 2016-12-11 | |
| Fecha clasificación C2 | 2016-05-12 | 2016-09-13 | 2016-09-13 | 2016-05-27 | 2016-09-13 | 2016-09-13 | 2016-05-27 | 2016-05-12 | |
| Siniestros por cobrar reaseguradores extranjeros cedidos | 527.203 | 33.291 | 117.864 | 4.993 | 77.755 | 946.868 | 304.715 | 847.633 | |

*Continuación siguiente página

| Siniestros por cobrar reaseguradores extranjeros cedidos | | | | | | | | | |
|--|--|--|--|--|--|--|--|--|------------|
| Nombre corredor reaseguros extranjero | AON BENFIELD CORREDORES DE RESEGURO LIMITADA | AON BENFIELD CORREDORES DE RESEGURO LIMITADA | AON BENFIELD CORREDORES DE RESEGURO LIMITADA | AON BENFIELD CORREDORES DE RESEGURO LIMITADA | AON BENFIELD CORREDORES DE RESEGURO LIMITADA | AON BENFIELD CORREDORES DE RESEGURO LIMITADA | AON BENFIELD CORREDORES DE RESEGURO LIMITADA | AON BENFIELD CORREDORES DE RESEGURO LIMITADA | |
| Código corredor reaseguros | C-022 | C-022 | C-022 | C-022 | C-022 | C-022 | C-022 | C-022 | C-022 |
| Tipo de relación | NR | NR | NR | NR | NR | NR | NR | NR | NR |
| Pais del corredor | CHL: Chile | CHL: Chile | CHL: Chile | CHL: Chile | CHL: Chile | CHL: Chile | CHL: Chile | CHL: Chile | CHL: Chile |
| Nombre del reasegurador extranjero | Royal & Sun Alliance Insurance Plc | Hannover Rück Se | Scor Reinsurance Company | Lloyds Syndicate 0386 (OBE Underwriting Limited) | Partner Reinsurance Europe Se | Liberty Mutual Insurance Company | Munich Reinsurance Company | Transatlantic Reinsurance Company | |
| Código de identificación reasegurador | NRE14920170135 | NRE00320170004 | NRE06220170046 | NRE14920170032 | NRE08920170008 | NRE06220170032 | NRE00320170008 | NRE06220170054 | |
| Tipo de relación con reasegurador extranjero | NR | NR | NR | NR | NR | NR | NR | NR | NR |
| Pais del reasegurador | GBR: United Kingdom (the) | DEU: Germany | GBR: United Kingdom (the) | GBR: United Kingdom (the) | IRL: Ireland | USA: United States (the) | DEU: Germany | USA: United States (the) | |
| Código clasificador de riesgo C1 | AMB | AMB | AMB | AMB | AMB | AMB | AMB | AMB | AMB |
| Código clasificador de riesgo C2 | SP | SP | SP | SP | SP | FR | FR | FR | FR |
| Clasificación de riesgo C1 | A | A+ | A | A | A+ | A | A+[Superior] | A[excellent] | |
| Clasificación de riesgo C2 | A2 | AA- | AA- | A+ | A+ | A+ | AA[Verystrong] | BBB+ | |
| Fecha clasificación C1 | 2016-08-17 | 2016-09-25 | 2016-09-11 | 2016-07-22 | 2016-08-04 | 2016-09-24 | 2016-10-22 | 2016-10-13 | |
| Fecha clasificación C2 | 2016-09-22 | 2016-10-20 | 2016-09-07 | 2016-09-13 | 2016-08-03 | 2016-12-12 | 2016-07-21 | 2016-05-24 | |
| Siniestros por cobrar reaseguradores extranjeros cedidos | 249.337 | 143.390 | 121.927 | 61.688 | 34.739 | 47.978 | 61.422 | 164.555 | |

| Siniestros por cobrar reaseguradores extranjeros cedidos | | | | | | | | | |
|--|--------------------------------|--|----------------------------|--|------------------------------------|---------------------------|-----------------------------------|---|------------|
| Nombre corredor reaseguros extranjero | CONO SUR RE. | CONO SUR RE. | CONO SUR RE. | CONO SUR RE. | CONO SUR RE. | CONO SUR RE. | CONO SUR RE. | CONO SUR RE. | |
| Código corredor reaseguros | C-231 | C-231 | C-231 | C-231 | C-231 | C-231 | C-231 | C-231 | C-231 |
| Tipo de relación | NR | NR | NR | NR | NR | NR | NR | NR | NR |
| Pais del corredor | CHL: Chile | CHL: Chile | CHL: Chile | CHL: Chile | CHL: Chile | CHL: Chile | CHL: Chile | CHL: Chile | CHL: Chile |
| Nombre del reasegurador extranjero | OBE Insurance (Europe) Limited | Lloyds Syndicate 1036 (OBE Underwriting Limited) | Munich Reinsurance Company | Lloyds Syndicate 0386 (OBE Underwriting Limited) | Royal & Sun Alliance Insurance Plc | Swiss Reinsurance Company | Transatlantic Reinsurance Company | Allianz Global Corporate & Specialty Se | |
| Código de identificación reasegurador | NRE14920170133 | NRE14920170043 | NRE00320170008 | NRE14920170032 | NRE14920170135 | NRE17620170008 | NRE06220170054 | NRE00320170001 | |
| Tipo de relación con reasegurador extranjero | NR | NR | NR | NR | NR | NR | NR | NR | NR |
| Pais del reasegurador | GBR: United Kingdom (the) | GBR: United Kingdom (the) | DEU: Germany | GBR: United Kingdom (the) | GBR: United Kingdom (the) | CHE: Switzerland | USA: United States (the) | DEU: Germany | |
| Código clasificador de riesgo C1 | AMB | AMB | AMB | AMB | AMB | AMB | AMB | AMB | AMB |
| Código clasificador de riesgo C2 | SP | SP | FR | SP | SP | FR | FR | FR | FR |
| Clasificación de riesgo C1 | A | A | A+[Superior] | A | A | A+ | A[excellent] | A+[Superior] | |
| Clasificación de riesgo C2 | A+ | A+ | AA[Verystrong] | A+ | A2 | AA- | BBB+ | AA | |
| Fecha clasificación C1 | 2016-01-15 | 2016-07-22 | 2016-10-22 | 2016-07-22 | 2016-08-17 | 2016-12-11 | 2016-10-13 | 2016-08-06 | |
| Fecha clasificación C2 | 2016-05-27 | 2016-09-13 | 2016-07-21 | 2016-09-13 | 2016-09-22 | 2016-05-12 | 2016-05-24 | 2016-12-11 | |
| Siniestros por cobrar reaseguradores extranjeros cedidos | 85.6164 | 510.467 | 4.0715 | 117.189 | 196.386 | 157.674 | 61.050 | 59.875 | |

*Continuación siguiente página

NOTA A LOS ESTADOS FINANCIEROS

07

| Siniestros por cobrar reaseguradores extranjeros cedidos | | | | | | | | |
|--|---|--|--|---|---|--|--|--------------------------------|
| Nombre corredor reaseguros extranjero | WILLIS CORREDORES DE REASEGURO LIMITADA | WILLIS CORREDORES DE REASEGURO LIMITADA | WILLIS CORREDORES DE REASEGURO LIMITADA | WILLIS CORREDORES DE REASEGURO LIMITADA | WILLIS CORREDORES DE REASEGURO LIMITADA | RSG CHILE | RSG CHILE | RSG CHILE |
| Código corredor reaseguros | C-031 | C-031 | C-031 | C-031 | C-031 | C-229 | C-229 | C-229 |
| Tipo de relación | NR | NR | NR | NR | NR | NR | NR | NR |
| Pais del corredor | CHL: Chile | CHL: Chile | CHL: Chile | CHL: Chile | CHL: Chile | CHL: Chile | CHL: Chile | CHL: Chile |
| Nombre del reasegurador extranjero | Federal Insurance Company | Lloyds Syndicate 1886 (OBE Underwriting Limited) | Lloyds Syndicate 0386 (OBE Underwriting Limited) | Ace Property & Casualty Insurance Company | Partner Reinsurance Europe Se | Lloyds Syndicate 1886 (OBE Underwriting Limited) | Lloyds Syndicate 0386 (OBE Underwriting Limited) | OBE Insurance (Europe) Limited |
| Código de identificación reasegurador | NRE06220170026 | NRE14920170064 | NRE14920170032 | NRE06220170003 | NRE08920170008 | NRE14920170064 | NRE14920170032 | NRE14920170133 |
| Tipo de relación con reasegurador extranjero | NR | NR | NR | NR | NR | NR | NR | NR |
| Pais del reasegurador | DEU: Germany | GBR: United Kingdom (the) | GBR: United Kingdom (the) | USA: United States (the) | IRL: Ireland | GBR: United Kingdom (the) | GBR: United Kingdom (the) | GBR: United Kingdom (the) |
| Código clasificador de riesgo C1 | AMB | AMB | AMB | AMB | AMB | AMB | AMB | AMB |
| Código clasificador de riesgo C2 | SP | SP | SP | SP | SP | SP | SP | SP |
| Clasificación de riesgo C1 | A++ | A | A | A | A+ | A | A | A |
| Clasificación de riesgo C2 | AA | A+ | A+ | A+ | A+ | A+ | A+ | A+ |
| Fecha clasificación C1 | 2016-07-02 | 2016-07-22 | 2016-07-22 | 2016-07-22 | 2016-08-04 | 2016-07-22 | 2016-07-22 | 2016-01-15 |
| Fecha clasificación C2 | 2016-07-01 | 2016-09-13 | 2016-09-13 | 2016-09-13 | 2016-08-03 | 2016-09-13 | 2016-09-13 | 2016-05-27 |
| Siniestros por cobrar reaseguradores extranjeros cedidos | 4.876 | 176.731 | 94.898 | 28.855 | 20.521 | 250.896 | 358.782 | 340.654 |

| Siniestros por cobrar reaseguradores extranjeros cedidos | | | | | | | | |
|--|--|------------------------------------|---|-----------------------------|----------------------------|---------------------------|---------------------------------------|--------------------------------|
| Nombre corredor reaseguros extranjero | RSG CHILE | RSG CHILE | RSG CHILE | RSG CHILE | RSG CHILE | RSG CHILE | RSG CHILE | JLT RE CHILE LTDA. |
| Código corredor reaseguros | C-229 | C-229 | C-229 | C-229 | C-229 | C-229 | C-229 | C-246 |
| Tipo de relación | NR | NR | NR | NR | NR | NR | NR | NR |
| Pais del corredor | CHL: Chile | CHL: Chile | CHL: Chile | CHL: Chile | CHL: Chile | CHL: Chile | CHL: Chile | CHL: Chile |
| Nombre del reasegurador extranjero | Lloyds Syndicate 1886 (OBE Underwriting Limited) | Royal & Sun Alliance Insurance Plc | Allianz Global Corporate & Specialty Se | Odyssey Reinsurance Company | Munich Reinsurance Company | Hannover Rück Se | Mapfre Re Compania De Reaseguros S.A. | OBE Insurance (Europe) Limited |
| Código de identificación reasegurador | NRE14920170064 | NRE14920170135 | NRE00320170001 | NRE06220170004 | NRE00320170008 | NRE00320170004 | NRE06120170002 | NRE14920170133 |
| Tipo de relación con reasegurador extranjero | NR | NR | NR | NR | NR | NR | NR | NR |
| Pais del reasegurador | GBR: United Kingdom (the) | GBR: United Kingdom (the) | DEU: Germany | USA: United States (the) | DEU: Germany | GBR: United Kingdom (the) | GBR: United Kingdom (the) | GBR: United Kingdom (the) |
| Código clasificador de riesgo C1 | AMB | AMB | AMB | AMB | AMB | AMB | AMB | AMB |
| Código clasificador de riesgo C2 | SP | SP | FR | SP | FR | SP | SP | SP |
| Clasificación de riesgo C1 | A | A | A+ (Superior) | A- | A+ (Superior) | A+ | A | A |
| Clasificación de riesgo C2 | A+ | A2 | AA | A (excellent) | AA (Verystrong) | AA- | A (excellent) | A+ |
| Fecha clasificación C1 | 2016-07-22 | 2016-08-17 | 2016-08-06 | 2016-12-08 | 2016-10-22 | 2016-09-25 | 2016-08-24 | 2016-01-15 |
| Fecha clasificación C2 | 2016-09-13 | 2016-09-22 | 2016-12-11 | 2016-05-05 | 2016-07-21 | 2016-10-20 | 2016-10-14 | 2016-05-27 |
| Siniestros por cobrar reaseguradores extranjeros cedidos | 232.813 | 8.477 | 93.587 | 23.398 | 5.649 | 82.197 | 38.252 | 180.807 |

| Siniestros por cobrar reaseguradores extranjeros cedidos | | | | | | | | | |
|--|------------------------------------|--|-------------------------------|--|--|---------------------------|-----------------------------------|--|--------------------|
| Nombre corredor reaseguros extranjero | JLT RE CHILE LTDA. | JLT RE CHILE LTDA. | JLT RE CHILE LTDA. | JLT RE CHILE LTDA. | JLT RE CHILE LTDA. | JLT RE CHILE LTDA. | JLT RE CHILE LTDA. | JLT RE CHILE LTDA. | ARTHUR J.GALLAGHER |
| Código corredor reaseguros | C-246 | C-246 | C-246 | C-246 | C-246 | C-246 | C-246 | C-246 | C-246 |
| Tipo de relación | NR | NR | NR | NR | NR | NR | NR | NR | NR |
| Pais del corredor | CHL: Chile | CHL: Chile | CHL: Chile | CHL: Chile | CHL: Chile | CHL: Chile | CHL: Chile | CHL: Chile | CHL: Chile |
| Nombre del reasegurador extranjero | Royal & Sun Alliance Insurance Plc | Lloyds Syndicate 1036 (OBE Underwriting Limited) | Partner Reinsurance Europe Se | Lloyds Syndicate 1886 (OBE Underwriting Limited) | Lloyds Syndicate 0386 (OBE Underwriting Limited) | Swiss Reinsurance Company | Transatlantic Reinsurance Company | Mitsui Sumitomo Insurance Company (Europe) Limited | |
| Código de identificación reasegurador | NRE14920170135 | NRE14920170043 | NRE08920170008 | NRE14920170064 | NRE14920170032 | NRE17620170008 | NRE06220170054 | NRE14920170132 | |
| Tipo de relación con reasegurador extranjero | NR | NR | NR | NR | NR | NR | NR | NR | |
| Pais del reasegurador | GBR: United Kingdom (the) | GBR: United Kingdom (the) | IRL: Ireland | GBR: United Kingdom (the) | GBR: United Kingdom (the) | CHE: Switzerland | USA: United States (the) | GBR: United Kingdom (the) | |
| Código clasificador de riesgo C1 | AMB | AMB | AMB | AMB | AMB | AMB | AMB | AMB | |
| Código clasificador de riesgo C2 | SP | SP | SP | SP | SP | FR | FR | FR | |
| Clasificación de riesgo C1 | A | A | A+ | A | A | A+ | A [excellent] | A+ | |
| Clasificación de riesgo C2 | A2 | A+ | A+ | A+ | A+ | AA- | BBB+ | A+ | |
| Fecha clasificación C1 | 2016-08-17 | 2016-07-22 | 2016-08-04 | 2016-07-22 | 2016-07-22 | 2016-12-11 | 2016-10-13 | 2016-03-21 | |
| Fecha clasificación C2 | 2016-09-22 | 2016-09-13 | 2016-08-03 | 2016-09-13 | 2016-09-13 | 2016-05-12 | 2016-05-24 | 2016-05-07 | |
| Siniestros por cobrar reaseguradores extranjeros cedidos | 67.819 | 857.939 | 33.687 | 121.464 | 250.322 | 819.644 | 67.380 | 318.450 | |

| Siniestros por cobrar reaseguradores extranjeros cedidos | | | Reasegurados extranjeros |
|--|--|------------------------------------|--------------------------|
| Nombre corredor reaseguros extranjero | ARTHUR J.GALLAGHER | ARTHUR J.GALLAGHER | |
| Código corredor reaseguros | C-258 | C-258 | |
| Tipo de relación | NR | NR | |
| Pais del corredor | CHL: Chile | CHL: Chile | |
| Nombre del reasegurador extranjero | Lloyds Syndicate 1886 (OBE Underwriting Limited) | Royal & Sun Alliance Insurance Plc | |
| Código de identificación reasegurador | NRE14920170064 | NRE14920170135 | |
| Tipo de relación con reasegurador extranjero | NR | NR | |
| Pais del reasegurador | GBR: United Kingdom (the) | GBR: United Kingdom (the) | |
| Código clasificador de riesgo C1 | AMB | AMB | |
| Código clasificador de riesgo C2 | SP | SP | |
| Clasificación de riesgo C1 | A | A | |
| Clasificación de riesgo C2 | A+ | A2 | |
| Fecha clasificación C1 | 2016-07-22 | 2016-08-17 | |
| Fecha clasificación C2 | 2016-09-13 | 2016-09-22 | |
| Siniestros por cobrar reaseguradores extranjeros cedidos | 89.318 | 29.821 | 24.503.984 |

*Continuación siguiente página

NOTA A LOS ESTADOS FINANCIEROS

07

7. RESUMEN SINIESTROS POR COBRAR REASEGURADORES

| | TOTAL |
|--|-------------------|
| Siniestros por cobrar reaseguradores nacionales cedidos | 0 |
| Siniestros por cobrar reaseguradores extranjeros cedidos | 24.503.984 |
| Total | 24.503.984 |

8. PARTICIPACIÓN DEL REASEGURADOR NACIONAL EN LA RESERVA RIESGOS EN CURSO

No aplica

9. PARTICIPACIÓN DEL REASEGURADOR EXTRANJERO EN LA RESERVA RIESGOS EN CURSO

| Participación del reasegurador extranjero en la reserva riesgos en curso | | | | | | | | | |
|--|---|-----------------------------|--|---|--|--------------------------------|-----------------------------------|---|---------------------------|
| Nombre corredor reaseguros extranjero | ARTHUR J. GALLAGHER CHILE CORREDORES DE REASEGUROS S.A. | OBE REINSURANCE CORPORATION | Lloyds Syndicate 0386 (OBE Underwriting Limited) | ARTHUR J. GALLAGHER CHILE CORREDORES DE REASEGUROS S.A. | Lloyds Syndicate 1886 (OBE Underwriting Limited) | OBE Insurance (Europe) Limited | AXA CORPORATE SOLUTIONS ASSURANCE | GUY CARPENTER & COMPANY CORREDORES DE REASEGUROS LIMITADA | |
| Código corredor reaseguros | C-258 | Obe Reinsurance Corporation | Lloyds Syndicate 0386 (OBE Underwriting Limited) | C-258 | Lloyds Syndicate 1886 (OBE Underwriting Limited) | OBE Insurance (Europe) Limited | AXA CORPORATE SOLUTIONS ASSURANCE | | |
| Tipo de relación | NR | NR | NR | NR | NR | NR | NR | NR | NR |
| País del corredor | CHL: Chile | CHL: Chile | CHL: Chile | CHL: Chile | CHL: Chile | CHL: Chile | CHL: Chile | CHL: Chile | CHL: Chile |
| Nombre del reasegurador extranjero | Munich Reinsurance Company | Obe Reinsurance Corporation | Lloyds Syndicate 0386 (OBE Underwriting Limited) | Lloyds Syndicate 0386 (OBE Underwriting Limited) | Lloyds Syndicate 1886 (OBE Underwriting Limited) | Obe Insurance (Europe) Limited | AXA CORPORATE SOLUTIONS ASSURANCE | Lloyds Syndicate 0386 (OBE Underwriting Limited) | |
| Código de identificación reasegurador | NRE00320170008 | NRE06220170044 | NRE14920170032 | NRE14920170032 | NRE14920170064 | NRE14920170133 | R-298 | NRE14920170032 | |
| Tipo de relación con reasegurador extranjero | NR | NR | NR | NR | NR | NR | NR | NR | NR |
| País del reasegurador | DEU: Germany | USA: United States (the) | GBR: United Kingdom (the) | GBR: United Kingdom (the) | GBR: United Kingdom (the) | GBR: United Kingdom (the) | GBR: United Kingdom (the) | GBR: United Kingdom (the) | GBR: United Kingdom (the) |
| Código clasificador de riesgo C1 | AMB | AMB | AMB | AMB | AMB | AMB | AMB | AMB | AMB |
| Código clasificador de riesgo C2 | SP | SP | SP | SP | SP | SP | SP | SP | SP |
| Clasificación de riesgo C1 | A | A | A | A | A | A | A | A+ | A |
| Clasificación de riesgo C2 | A2 | A+ | A+ | A+ | A+ | A+ | A+ | A+ | A+ |
| Fecha clasificación C1 | 2016-08-17 | 2016-01-15 | 2016-07-22 | 2016-07-22 | 2016-07-22 | 2016-07-22 | 2016-07-22 | 2016-06-16 | 2016-07-22 |
| Fecha clasificación C2 | 2016-09-22 | 2016-05-27 | 2016-09-13 | 2016-09-13 | 2016-09-13 | 2016-09-13 | 2016-09-13 | 2016-09-09 | 2016-09-13 |
| Saldo participación del reasegurador en la reserva riesgos en curso | 3.712.885 | 1.024.346 | 204.465 | 204.465 | 189.850 | 2.201.341 | 474.270 | 919.474 | |

*Continuación siguiente página

NOTA A LOS ESTADOS FINANCIEROS

07

| Participación del reasegurador extranjero en la reserva riesgos en curso | | | | | | | | | |
|--|---|---|---|---|--|------------------------------------|--|------------------------------------|------------------------------------|
| Nombre corredor reaseguros extranjero | GUY CARPENTER & COMPANY CORREDORES DE REASEGUROS LIMITADA | GUY CARPENTER & COMPANY CORREDORES DE REASEGUROS LIMITADA | GUY CARPENTER & COMPANY CORREDORES DE REASEGUROS LIMITADA | GUY CARPENTER & COMPANY CORREDORES DE REASEGUROS LIMITADA | THB CHILE CORREDORES DE REASEGUROS | THB CHILE CORREDORES DE REASEGUROS | THB CHILE CORREDORES DE REASEGUROS | THB CHILE CORREDORES DE REASEGUROS | THB CHILE CORREDORES DE REASEGUROS |
| Código corredor reaseguros | C-028 | C-028 | C-028 | C-028 | C-237 | C-237 | C-237 | C-237 | C-237 |
| Tipo de relación | NR | NR | NR | NR | NR | NR | NR | NR | NR |
| País del corredor | CHL: Chile | CHL: Chile | CHL: Chile | CHL: Chile | CHL: Chile | CHL: Chile | CHL: Chile | CHL: Chile | CHL: Chile |
| Nombre del reasegurador extranjero | OBE Insurance [Europe] Limited | Partner Reinsurance Europe Se | Axa Corporate Solutions Assurance | Lloyds Syndicate 1036 [OBE Underwriting Limited] | Lloyds Syndicate 0386 [OBE Underwriting Limited] | Liberty Mutual Insurance Company | Lloyds Syndicate 1036 [OBE Underwriting Limited] | Swiss Reinsurance Company Ltd | |
| Código de identificación reasegurador | NRE14920170133 | NRE08920170008 | NRE14920170010 | NRE14920170043 | NRE14920170032 | NRE06220170032 | NRE14920170043 | NRE17620170008 | |
| Tipo de relación con reasegurador extranjero | NR | NR | NR | NR | NR | NR | NR | NR | NR |
| País del reasegurador | GBR: United Kingdom [the] | IRL: Ireland | GBR: United Kingdom [the] | GBR: United Kingdom [the] | GBR: United Kingdom [the] | USA: United States [the] | GBR: United Kingdom [the] | CHE: Switzerland | |
| Código clasificador de riesgo C1 | AMB | AMB | AMB | AMB | AMB | AMB | AMB | AMB | AMB |
| Código clasificador de riesgo C2 | SP | SP | SP | SP | SP | FR | SP | FR | FR |
| Clasificación de riesgo C1 | A | A+ | A+ | A | A | A | A | A | A+ |
| Clasificación de riesgo C2 | A+ | A+ | A+ | A+ | A+ | A+ | A+ | A+ | AA- |
| Fecha clasificación C1 | 2016-01-15 | 2016-08-04 | 2016-06-16 | 2016-07-22 | 2016-07-22 | 2016-09-24 | 2016-07-22 | 2016-12-11 | |
| Fecha clasificación C2 | 2016-05-27 | 2016-08-03 | 2016-09-09 | 2016-09-13 | 2016-09-13 | 2016-12-12 | 2016-09-13 | 2016-05-12 | |
| Saldo participación del reasegurador en la reserva riesgos en curso | 699.741 | 452.833 | 851.070 | 406.489 | 30.094 | 9.054 | 26.506 | 424.643 | |

| Participación del reasegurador extranjero en la reserva riesgos en curso | | | | | | | | | |
|--|--|--|--------------------------------|--|--|--|--|--|--|
| Nombre corredor reaseguros extranjero | HOWDEN INSURANCE, LLC | HOWDEN INSURANCE, LLC | HOWDEN INSURANCE, LLC | AON BENFIELD CORREDORES DE RESEGURO LIMITADA | AON BENFIELD CORREDORES DE RESEGURO LIMITADA | AON BENFIELD CORREDORES DE RESEGURO LIMITADA | AON BENFIELD CORREDORES DE RESEGURO LIMITADA | AON BENFIELD CORREDORES DE RESEGURO LIMITADA | AON BENFIELD CORREDORES DE RESEGURO LIMITADA |
| Código corredor reaseguros | HOWDEN INSURANCE, LLC | HOWDEN INSURANCE, LLC | HOWDEN INSURANCE, LLC | C-022 | C-022 | C-022 | C-022 | C-022 | C-022 |
| Tipo de relación | NR | NR | NR | NR | NR | NR | NR | NR | NR |
| País del corredor | CHL: Chile | CHL: Chile | CHL: Chile | CHL: Chile | CHL: Chile | CHL: Chile | CHL: Chile | CHL: Chile | CHL: Chile |
| Nombre del reasegurador extranjero | Lloyds Syndicate 1036 [OBE Underwriting Limited] | Lloyds Syndicate 1886 [OBE Underwriting Limited] | OBE Insurance [Europe] Limited | Lloyds Syndicate 1036 [OBE Underwriting Limited] | Lloyds Syndicate 1886 [OBE Underwriting Limited] | OBE Insurance [Europe] Limited | Swiss Reinsurance Company | Royal & Sun Alliance Insurance Plc | |
| Código de identificación reasegurador | NRE14920170043 | NRE14920170064 | NRE14920170133 | NRE14920170043 | NRE14920170064 | NRE14920170133 | NRE17620170008 | NRE14920170135 | |
| Tipo de relación con reasegurador extranjero | NR | NR | NR | NR | NR | NR | NR | NR | NR |
| País del reasegurador | GBR: United Kingdom [the] | GBR: United Kingdom [the] | GBR: United Kingdom [the] | GBR: United Kingdom [the] | GBR: United Kingdom [the] | GBR: United Kingdom [the] | USA: United States [the] | GBR: United Kingdom [the] | |
| Código clasificador de riesgo C1 | AMB | AMB | AMB | AMB | AMB | AMB | AMB | AMB | AMB |
| Código clasificador de riesgo C2 | SP | SP | SP | SP | SP | SP | FR | SP | SP |
| Clasificación de riesgo C1 | A | A | A | A | A | A | A+ | A | A |
| Clasificación de riesgo C2 | A+ | A+ | A+ | A+ | A+ | A+ | AA- | A2 | A2 |
| Fecha clasificación C1 | 2016-07-22 | 2016-07-22 | 2016-01-15 | 2016-07-22 | 2016-07-22 | 2016-01-15 | 2016-12-11 | 2016-08-17 | |
| Fecha clasificación C2 | 2016-09-13 | 2016-09-13 | 2016-05-27 | 2016-09-13 | 2016-09-13 | 2016-05-27 | 2016-05-12 | 2016-09-22 | |
| Saldo participación del reasegurador en la reserva riesgos en curso | 26.815 | 94.935 | 4.022 | 62.629 | 762.669 | 245.437 | 682.738 | 200.832 | |

*Continuación siguiente página

| Participación del reasegurador extranjero en la reserva riesgos en curso | | | | | | | | | |
|--|--|--|--|--|--|--|--|--|--------------|
| Nombre corredor reaseguros extranjero | AON BENFIELD CORREDORES DE RESEGURO LIMITADA | AON BENFIELD CORREDORES DE RESEGURO LIMITADA | AON BENFIELD CORREDORES DE RESEGURO LIMITADA | AON BENFIELD CORREDORES DE RESEGURO LIMITADA | AON BENFIELD CORREDORES DE RESEGURO LIMITADA | AON BENFIELD CORREDORES DE RESEGURO LIMITADA | AON BENFIELD CORREDORES DE RESEGURO LIMITADA | AON BENFIELD CORREDORES DE RESEGURO LIMITADA | CONO SUR RE. |
| Código corredor reaseguros | C-022 | C-022 | C-022 | C-022 | C-022 | C-022 | C-022 | C-022 | C-231 |
| Tipo de relación | NR | NR | NR | NR | NR | NR | NR | NR | NR |
| País del corredor | CHL: Chile | CHL: Chile | CHL: Chile | CHL: Chile | CHL: Chile | CHL: Chile | CHL: Chile | CHL: Chile | CHL: Chile |
| Nombre del reasegurador extranjero | Hannover Rück Se | Scor Reinsurance Company | Lloyds Syndicate 0386 [OBE Underwriting Limited] | Partner Reinsurance Europe Se | Liberty Mutual Insurance Company | Munich Reinsurance Company | Transatlantic Reinsurance Company | OBE Insurance [Europe] Limited | |
| Código de identificación reasegurador | NRE00320170004 | NRE06220170046 | NRE14920170032 | NRE08920170008 | NRE06220170032 | NRE00320170008 | NRE06220170054 | NRE14920170133 | |
| Tipo de relación con reasegurador extranjero | NR | NR | NR | NR | NR | NR | NR | NR | NR |
| País del reasegurador | DEU: Germany | GBR: United Kingdom [the] | GBR: United Kingdom [the] | IRL: Ireland | USA: United States [the] | DEU: Germany | USA: United States [the] | GBR: United Kingdom [the] | |
| Código clasificador de riesgo C1 | AMB | AMB | AMB | AMB | AMB | AMB | AMB | AMB | AMB |
| Código clasificador de riesgo C2 | SP | SP | SP | SP | FR | FR | FR | FR | SP |
| Clasificación de riesgo C1 | A+ | A | A | A+ | A | A+ [Superior] | A [excellent] | A | A |
| Clasificación de riesgo C2 | AA- | AA- | A+ | A+ | A+ | AA [Verystrong] | BBB+ | A+ | A+ |
| Fecha clasificación C1 | 2016-09-25 | 2016-09-11 | 2016-07-22 | 2016-08-04 | 2016-09-24 | 2016-10-22 | 2016-10-13 | 2016-01-15 | |
| Fecha clasificación C2 | 2016-10-20 | 2016-09-07 | 2016-09-13 | 2016-08-03 | 2016-12-12 | 2016-07-21 | 2016-05-24 | 2016-05-27 | |
| Saldo participación del reasegurador en la reserva riesgos en curso | 115.496 | 98.208 | 49.688 | 27.981 | 38.645 | 49.473 | 132.543 | 689.610 | |

| Participación del reasegurador extranjero en la reserva riesgos en curso | | | | | | | | | |
|--|--|----------------------------|--|------------------------------------|---------------------------|-----------------------------------|---|---------------------------|---|
| Nombre corredor reaseguros extranjero | CONO SUR RE. | CONO SUR RE. | CONO SUR RE. | CONO SUR RE. | CONO SUR RE. | CONO SUR RE. | CONO SUR RE. | CONO SUR RE. | WILLIS CORREDORES DE REASEGURO LIMITADA |
| Código corredor reaseguros | C-231 | C-231 | C-231 | C-231 | C-231 | C-231 | C-231 | C-231 | C-031 |
| Tipo de relación | NR | NR | NR | NR | NR | NR | NR | NR | NR |
| País del corredor | CHL: Chile | CHL: Chile | CHL: Chile | CHL: Chile | CHL: Chile | CHL: Chile | CHL: Chile | CHL: Chile | CHL: Chile |
| Nombre del reasegurador extranjero | Lloyds Syndicate 1036 [OBE Underwriting Limited] | Munich Reinsurance Company | Lloyds Syndicate 0386 [OBE Underwriting Limited] | Royal & Sun Alliance Insurance Plc | Swiss Reinsurance Company | Transatlantic Reinsurance Company | Allianz Global Corporate & Specialty Se | Federal Insurance Company | |
| Código de identificación reasegurador | NRE14920170043 | NRE00320170008 | NRE14920170032 | NRE14920170135 | NRE17620170008 | NRE06220170054 | NRE00320170001 | NRE06220170026 | |
| Tipo de relación con reasegurador extranjero | NR | NR | NR | NR | NR | NR | NR | NR | NR |
| País del reasegurador | GBR: United Kingdom [the] | DEU: Germany | GBR: United Kingdom [the] | GBR: United Kingdom [the] | CHE: Switzerland | USA: United States [the] | DEU: Germany | DEU: Germany | |
| Código clasificador de riesgo C1 | AMB | AMB | AMB | AMB | AMB | AMB | AMB | AMB | AMB |
| Código clasificador de riesgo C2 | SP | FR | SP | SP | FR | FR | FR | FR | SP |
| Clasificación de riesgo C1 | A | A+ [Superior] | A | A | A+ | A [excellent] | A+ [Superior] | A++ | A++ |
| Clasificación de riesgo C2 | A+ | AA [Verystrong] | A+ | A2 | AA- | BBB+ | AA | AA | AA |
| Fecha clasificación C1 | 2016-07-22 | 2016-10-22 | 2016-07-22 | 2016-08-17 | 2016-12-11 | 2016-10-13 | 2016-08-06 | 2016-07-02 | |
| Fecha clasificación C2 | 2016-09-13 | 2016-07-21 | 2016-09-13 | 2016-09-22 | 2016-05-12 | 2016-05-24 | 2016-12-11 | 2016-07-01 | |
| Saldo participación del reasegurador en la reserva riesgos en curso | 411.163 | 32.794 | 94.392 | 158.182 | 127.001 | 49.174 | 48.227 | 3.927 | |

*Continuación siguiente página

NOTA A LOS ESTADOS FINANCIEROS

07

| Participación del reasegurador extranjero en la reserva riesgos en curso | | | | | | | | |
|--|--|--|---|---|--|--|--------------------------------|--|
| Nombre corredor reaseguros extranjero | WILLIS CORREDORES DE REASEGURO LIMITADA | WILLIS CORREDORES DE REASEGURO LIMITADA | WILLIS CORREDORES DE REASEGURO LIMITADA | WILLIS CORREDORES DE REASEGURO LIMITADA | RSG CHILE | RSG CHILE | RSG CHILE | RSG CHILE |
| Código corredor reaseguros | C-031 | C-031 | C-031 | C-031 | C-229 | C-229 | C-229 | C-229 |
| Tipo de relación | NR | NR | NR | NR | NR | NR | NR | NR |
| País del corredor | CHL: Chile | CHL: Chile | CHL: Chile | CHL: Chile | CHL: Chile | CHL: Chile | CHL: Chile | CHL: Chile |
| Nombre del reasegurador extranjero | Lloyds Syndicate 1886 (OBE Underwriting Limited) | Lloyds Syndicate 0386 (OBE Underwriting Limited) | Ace Property & Casualty Insurance Company | Partner Reinsurance Europe Se | Lloyds Syndicate 1886 (OBE Underwriting Limited) | Lloyds Syndicate 0386 (OBE Underwriting Limited) | OBE Insurance (Europe) Limited | Lloyds Syndicate 1886 (OBE Underwriting Limited) |
| Código de identificación reasegurador | NRE14920170064 | NRE14920170032 | NRE06220170003 | NRE08920170008 | NRE14920170064 | NRE14920170032 | NRE14920170133 | NRE14920170064 |
| Tipo de relación con reasegurador extranjero | NR | NR | NR | NR | NR | NR | NR | NR |
| País del reasegurador | GBR: United Kingdom (the) | GBR: United Kingdom (the) | USA: United States (the) | IRL: Ireland | GBR: United Kingdom (the) | GBR: United Kingdom (the) | GBR: United Kingdom (the) | GBR: United Kingdom (the) |
| Código clasificador de riesgo C1 | AMB | AMB | AMB | AMB | AMB | AMB | AMB | AMB |
| Código clasificador de riesgo C2 | SP | SP | SP | SP | SP | SP | SP | SP |
| Clasificación de riesgo C1 | A | A | A | A+ | A | A | A | A |
| Clasificación de riesgo C2 | A+ | A+ | A+ | A+ | A+ | A+ | A+ | A+ |
| Fecha clasificación C1 | 2016-07-22 | 2016-07-22 | 2016-07-22 | 2016-08-04 | 2016-07-22 | 2016-07-22 | 2016-01-15 | 2016-07-22 |
| Fecha clasificación C2 | 2016-09-13 | 2016-09-13 | 2016-09-13 | 2016-08-03 | 2016-09-13 | 2016-09-13 | 2016-05-27 | 2016-09-13 |
| Saldo participación del reasegurador en la reserva riesgos en curso | 142.351 | 76.437 | 23.242 | 16.529 | 202.088 | 288.986 | 274.385 | 187.523 |

| Participación del reasegurador extranjero en la reserva riesgos en curso | | | | | | | | |
|--|------------------------------------|---|-----------------------------|----------------------------|---------------------------|---------------------------------------|--------------------------------|------------------------------------|
| Nombre corredor reaseguros extranjero | RSG CHILE | RSG CHILE | RSG CHILE | RSG CHILE | RSG CHILE | RSG CHILE | JLT RE CHILE LTDA. | JLT RE CHILE LTDA. |
| Código corredor reaseguros | C-229 | C-229 | C-229 | C-229 | C-229 | C-229 | C-246 | C-246 |
| Tipo de relación | NR | NR | NR | NR | NR | NR | NR | NR |
| País del corredor | CHL: Chile | CHL: Chile | CHL: Chile | CHL: Chile | CHL: Chile | CHL: Chile | CHL: Chile | CHL: Chile |
| Nombre del reasegurador extranjero | Royal & Sun Alliance Insurance Plc | Allianz Global Corporate & Specialty Se | Odyssey Reinsurance Company | Munich Reinsurance Company | Hannover Rück Se | Mapfre Re Compania De Reaseguros S.A. | OBE Insurance (Europe) Limited | Royal & Sun Alliance Insurance Plc |
| Código de identificación reasegurador | NRE14920170135 | NRE00320170001 | NRE06220170004 | NRE00320170008 | NRE00320170004 | NRE06120170002 | NRE14920170133 | NRE14920170135 |
| Tipo de relación con reasegurador extranjero | NR | NR | NR | NR | NR | NR | NR | NR |
| País del reasegurador | GBR: United Kingdom (the) | DEU: Germany | USA: United States (the) | DEU: Germany | GBR: United Kingdom (the) | GBR: United Kingdom (the) | GBR: United Kingdom (the) | GBR: United Kingdom (the) |
| Código clasificador de riesgo C1 | AMB | AMB | AMB | AMB | AMB | AMB | AMB | AMB |
| Código clasificador de riesgo C2 | SP | FR | SP | FR | SP | SP | SP | SP |
| Clasificación de riesgo C1 | A | A+[Superior] | A- | A+[Superior] | A+ | A | A | A |
| Clasificación de riesgo C2 | A2 | AA | A[excellent] | AA[Verystrong] | AA- | A[excellent] | A+ | A2 |
| Fecha clasificación C1 | 2016-08-17 | 2016-08-06 | 2016-12-08 | 2016-10-22 | 2016-09-25 | 2016-08-24 | 2016-01-15 | 2016-08-17 |
| Fecha clasificación C2 | 2016-09-22 | 2016-12-11 | 2016-05-05 | 2016-07-21 | 2016-10-20 | 2016-10-14 | 2016-05-27 | 2016-09-22 |
| Saldo participación del reasegurador en la reserva riesgos en curso | 6.828 | 75.381 | 18.846 | 4.550 | 66.207 | 30.811 | 145.634 | 54.626 |

*Continuación siguiente página

| Participación del reasegurador extranjero en la reserva riesgos en curso | | | | | | | | | |
|--|--|-------------------------------|--|--|---------------------------|-----------------------------------|--|--|------------|
| Nombre corredor reaseguros extranjero | JLT RE CHILE LTDA. | JLT RE CHILE LTDA. | JLT RE CHILE LTDA. | JLT RE CHILE LTDA. | JLT RE CHILE LTDA. | JLT RE CHILE LTDA. | ARTHUR J.GALLAGHER | ARTHUR J.GALLAGHER | |
| Código corredor reaseguros | C-246 | C-246 | C-246 | C-246 | C-246 | C-246 | C-246 | C-246 | C-258 |
| Tipo de relación | NR | NR | NR | NR | NR | NR | NR | NR | NR |
| País del corredor | CHL: Chile | CHL: Chile | CHL: Chile | CHL: Chile | CHL: Chile | CHL: Chile | CHL: Chile | CHL: Chile | CHL: Chile |
| Nombre del reasegurador extranjero | Lloyds Syndicate 1036 (OBE Underwriting Limited) | Partner Reinsurance Europe Se | Lloyds Syndicate 1886 (OBE Underwriting Limited) | Lloyds Syndicate 0386 (OBE Underwriting Limited) | Swiss Reinsurance Company | Transatlantic Reinsurance Company | Mitsui Sumitomo Insurance Company (Europe) Limited | Lloyds Syndicate 1886 (OBE Underwriting Limited) | |
| Código de identificación reasegurador | NRE14920170043 | NRE08920170008 | NRE14920170064 | NRE14920170032 | NRE17620170008 | NRE06220170054 | NRE14920170132 | NRE14920170064 | |
| Tipo de relación con reasegurador extranjero | NR | NR | NR | NR | NR | NR | NR | NR | NR |
| País del reasegurador | GBR: United Kingdom (the) | IRL: Ireland | GBR: United Kingdom (the) | GBR: United Kingdom (the) | CHE: Switzerland | USA: United States (the) | GBR: United Kingdom (the) | GBR: United Kingdom (the) | |
| Código clasificador de riesgo C1 | AMB | AMB | AMB | AMB | AMB | AMB | AMB | AMB | |
| Código clasificador de riesgo C2 | SP | SP | SP | SP | FR | FR | FR | SP | |
| Clasificación de riesgo C1 | A | A+ | A | A | A+ | A[excellent] | A+ | A | |
| Clasificación de riesgo C2 | A+ | A+ | A+ | A+ | AA- | BBB+ | A+ | A+ | |
| Fecha clasificación C1 | 2016-07-22 | 2016-08-04 | 2016-07-22 | 2016-07-22 | 2016-12-11 | 2016-10-13 | 2016-03-21 | 2016-07-22 | |
| Fecha clasificación C2 | 2016-09-13 | 2016-08-03 | 2016-09-13 | 2016-09-13 | 2016-05-12 | 2016-05-24 | 2016-05-07 | 2016-09-13 | |
| Saldo participación del reasegurador en la reserva riesgos en curso | 691.040 | 27.134 | 97.835 | 201.626 | 660.194 | 54.272 | 256.500 | 71.941 | |

| Participación del reasegurador extranjero en la reserva riesgos en curso | | Reaseguradores extranjeros |
|--|------------------------------------|----------------------------|
| Nombre corredor reaseguros extranjero | ARTHUR J.GALLAGHER | |
| Código corredor reaseguros | C-258 | |
| Tipo de relación | NR | |
| País del corredor | CHL: Chile | |
| Nombre del reasegurador extranjero | Royal & Sun Alliance Insurance Plc | |
| Código de identificación reasegurador | NRE14920170135 | |
| Tipo de relación con reasegurador extranjero | NR | |
| País del reasegurador | GBR: United Kingdom (the) | |
| Código clasificador de riesgo C1 | AMB | |
| Código clasificador de riesgo C2 | SP | |
| Clasificación de riesgo C1 | A | |
| Clasificación de riesgo C2 | A2 | |
| Fecha clasificación C1 | 2016-08-17 | |
| Fecha clasificación C2 | 2016-09-22 | |
| Saldo participación del reasegurador en la reserva riesgos en curso | 24.020 | 19.737.093 |

NOTA A LOS ESTADOS FINANCIEROS

07

9. RESUMEN PARTICIPACIÓN DEL REASEGURADOR EN LA RESERVA RIESGOS EN CURSO

| | TOTAL |
|---|-------------------|
| Participación del reasegurador en la reserva riesgos en curso nacionales | 0 |
| Participación del reasegurador en la reserva riesgos en curso extranjeros | 19.737.093 |
| Total | 19.737.093 |

18 DEUDORES POR OPERACIONES DE COASEGURO

1. SALDO ADEUDADO POR COASEGURO

| Conceptos | Saldos con empresas relacionadas | Saldos con terceros | TOTAL |
|---|----------------------------------|---------------------|------------------|
| Primas por cobrar por operaciones de coaseguros. | | 5.969.934 | 5.969.934 |
| Siniestros por Cobrar por Operaciones de Coaseguro | | 568.584 | 568.584 |
| Siniestros por cobrar por operaciones de coaseguros vencidos | | 0 | 0 |
| Siniestros por cobrar por operaciones de coaseguros no vencidos | | 568.584 | 568.584 |
| Deterioro | | 0 | 0 |
| TOTAL | 0 | 6.538.518 | 6.538.518 |
| Activos corrientes | | 6.538.518 | 6.538.518 |
| Activos no corrientes | | 0 | 0 |

| Saldos adeudados por coaseguro cierre año anterior | Saldos con empresas relacionadas | Saldos con terceros | TOTAL |
|---|----------------------------------|---------------------|------------------|
| Primas por cobrar por operaciones de coaseguros. | | 5.816.695 | 5.816.695 |
| Siniestros por Cobrar por Operaciones de Coaseguro | | 138.401 | 138.401 |
| Siniestros por cobrar por operaciones de coaseguros vencidos | | 0 | 0 |
| Siniestros por cobrar por operaciones de coaseguros no vencidos | | 138.401 | 138.401 |
| Deterioro | | 0 | 0 |
| TOTAL | 0 | 5.955.096 | 5.955.096 |
| Activos corrientes | | 5.955.096 | 5.955.096 |
| Activos no corrientes | | 0 | 0 |

2. EVOLUCIÓN DEL DETERIORO POR COASEGURO

| Cuadro de evolución del deterioro | Primas por cobrar de coaseguros | Siniestros por cobrar por operaciones de coaseguros | TOTAL DETERIORO |
|---|---------------------------------|---|-----------------|
| Saldo inicial al 01/01 [-] | | | 0 |
| Disminución y aumento de la provisión por deterioro [-/+] | | | 0 |
| Recupero de cuentas por cobrar de coaseguros (+) | | | 0 |
| Castigo de cuentas por cobrar (+) | | | 0 |
| Variación por efecto de tipo de cambio [-/+] | | | 0 |
| TOTAL (=) | 0 | 0 | 0 |

19 PARTICIPACIÓN DEL REASEGURO EN LAS RESERVAS TÉCNICAS

| | Directo | Aceptado | Total pasivo por reserva | Participación del reasegurador en la reserva | Deterioro | Total participación del reasegurador en las reservas técnicas |
|--|-------------------|----------|--------------------------|--|-----------|---|
| Reservas para seguros generales | | | | | | |
| RESERVA DE RIESGO EN CURSO | 22.835.810 | 0 | 22.835.810 | 19.737.093 | 0 | 19.737.093 |
| RESERVA DE SINIESTROS | 26.957.174 | 0 | 26.957.174 | 24.503.984 | 0 | 24.503.984 |
| Liquidados y no pagados | 379.813 | | 379.813 | 265.869 | | 265.869 |
| Liquidados y controvertidos por el asegurado | 0 | | 0 | 0 | | 0 |
| En proceso de liquidación | 22.956.110 | | 22.956.110 | 21.212.049 | | 21.212.049 |
| Siniestros reportados | 22.956.110 | | 22.956.110 | 21.212.049 | | 21.212.049 |
| Siniestros detectados y no reportados | 0 | | 0 | 0 | | 0 |
| Ocurridos y no reportados | 3.621.251 | | 3.621.251 | 3.026.066 | | 3.026.066 |
| RESERVA CATASTRÓFICA DE TERREMOTO | 338.113 | 0 | 338.113 | 0 | 0 | 0 |
| RESERVA DE INSUFICIENCIA DE PRIMAS | 381.905 | 0 | 381.905 | 0 | 0 | 0 |
| RESERVAS TÉCNICAS | 0 | 0 | 0 | 0 | 0 | 0 |
| TOTAL | 50.513.002 | 0 | 50.513.002 | 44.241.077 | | 44.241.077 |

NOTA A LOS ESTADOS FINANCIEROS

07

20 INTANGIBLES

1. | GOODWILL

A la fecha de cierre de los presentes Estados Financieros, la Compañía no posee este tipo de operación.

2. | ACTIVOS INTANGIBLES DISTINTOS AL GOODWILL

Corresponde a Licencias Computacionales M\$ 26.768

21 IMPUESTOS POR COBRAR

1. CUENTAS POR COBRAR POR IMPUESTOS

| Conceptos | MS |
|--|-------|
| Pagos Provisionales Mensuales | 0 |
| PPM por pérdidas acumuladas Artículo N°31 inciso 3 | 0 |
| Crédito por gastos por capacitación | 1.351 |
| Crédito por adquisición de activos fijos | 0 |
| Impuesto renta por pagar (1) | 0 |
| Otros | 1.351 |
| TOTAL | |

(1) En el caso que el impuesto renta por pagar sea menor a los créditos asociados.

2. ACTIVOS POR IMPUESTO DIFERIDOS

2.1) EFECTO DE IMPUESTOS DIFERIDOS EN PATRIMONIO

| Concepto | Activos | Pasivos | Neto |
|--|----------|----------|----------|
| Inversiones financieras con efecto en patrimonio | | | |
| Coberturas | | | |
| Otros | | | |
| TOTAL CARGO/(ABONO) EN PATRIMONIO | 0 | 0 | 0 |

NOTA A LOS ESTADOS FINANCIEROS

07

2.2) EFECTO DE IMPUESTOS DIFERIDOS EN RESULTADO

| Conceptos | Activos | Pasivos | Neto |
|--|------------------|----------|------------------|
| Deterioro Cuentas Incobrables | | | |
| Deterioro Deudores por Reaseguro | | | |
| Deterioro Instrumentos de Renta Fija | | | |
| Deterioro Mutuos Hipotecarios | | | |
| Deterioro Bienes Raíces | | | |
| Deterioro Intangibles | | | |
| Deterioro Contratos Leasing | | | |
| Deterioro Préstamos Otorgados | | | |
| Valorización Acciones | | | |
| Valorización Fondos de Inversión | | | |
| Valorización Fondos Mutuos | | | |
| Valorización Inversión Extranjera | | | |
| Valorización Operaciones de Cobertura de Riesgo Financiero | | | |
| Valorización Pactos | | | |
| Prov. Remuneraciones | | | |
| Prov. Gratificaciones | | | |
| Prov. DEF | | | |
| Provisión de Vacaciones | | | |
| Prov. Indemnización Años de Servicio | | | |
| Gastos Anticipados | | | |
| Gastos Activados | | | |
| Pérdidas Tributarias | 2.749.724 | | 2.749.724 |
| Bonos | | | |
| Otros | 0 | 0 | 0 |
| TOTALES | 2.749.724 | 0 | 2.749.724 |

Adicionalmente; considerar lo establecido en NIC 12.82.

22 OTROS ACTIVOS

1. CUENTAS POR COBRAR INTERMEDIARIOS

| | Saldos con empresas relacionadas | Saldos con terceros |
|---|----------------------------------|---------------------|
| Cuentas por cobrar intermediarios (+) | | |
| Cuentas por cobrar asesores previsionales | | |
| Corredores | | |
| Otros | | |
| Otras cuentas por cobrar de seguros. (+) | | |
| Deterioro (-) | | |
| TOTAL | 0 | 0 |
| Activos corrientes (corto plazo) | | |
| Activos no corrientes (largo plazo) | | |

23 PASIVOS FINANCIEROS

1. PASIVOS FINANCIEROS A VALOR RAZONABLE CON CAMBIOS EN RESULTADO

| Conceptos | Pasivo a valor razonable M\$ | Valor libro del pasivo | Efecto en resultado | Efecto en OCI [1] |
|-----------------------------------|------------------------------|------------------------|---------------------|-------------------|
| Valores representativos de deuda | | | | |
| Derivados | | | | |
| Derivados inversión | | | | |
| Derivados implícitos | | | | |
| Deudas por contratos de Inversión | | | | |
| Otros | | | | |
| TOTAL | 0 | 0 | 0 | 0 |

[1] Efecto en OCI (Other Comprehensive Income), se debe informar el impacto que tendría si el efecto fuera a patrimonio.

2. PASIVOS FINANCIEROS A COSTO AMORTIZADO

2.1) DEUDAS CON ENTIDADES FINANCIERAS

| Nombre Banco o Institución Financiera | Fecha de Otorgamiento | SALDO INSOLUTO | | CORTO PLAZO | | | LARGO PLAZO | | | Total |
|---------------------------------------|-----------------------|----------------|----------|-------------------|--------------------|-----------|-------------------|-----------|--------------------|----------|
| | | Monto M\$ | Moneda | Tasa de Interés % | Último Vencimiento | Monto M\$ | Tasa de Interés % | Monto M\$ | Último Vencimiento | |
| Banco A | | | | | | | | | | |
| Banco B | | | | | | | | | | |
| Banco C | | | | | | | | | | |
| TOTAL | | 0 | 0 | 0 | 0 | 0 | 0 | 0 | 0 | 0 |

2.2) OTROS PASIVOS FINANCIEROS A COSTO AMORTIZADO

No Aplica.

2.3) IMPAGOS Y OTROS INCUMPLIMIENTOS

No Aplica.

Si durante el período se hubieran producido incumplimientos de las condiciones del acuerdo de préstamos, distintas de las descritas anteriormente, y que autoricen al prestamista a reclamar el correspondiente pago, la entidad incluirá la misma información requerida anteriormente a menos que, a la fecha de prestación o antes, los incumplimientos se hubieran corregido o las condiciones del préstamo se hubieran renegotiado.

NOTA A LOS ESTADOS FINANCIEROS

07

24 PASIVOS NO CORRIENTES MANTENIDOS PARA LA VENTA [Ver NIIF5]

| Pasivos mantenidos para la venta | Valor Pasivo | RECONOCIMIENTO EN RESULTADO (1) | |
|----------------------------------|--------------|---------------------------------|----------|
| | | Utilidad | Pérdida |
| Pasivo 1 | | | |
| Pasivo 2 | | | |
| TOTAL | 0 | 0 | 0 |

(1) Si es un hecho posterior.

25 RESERVAS TÉCNICAS

1. RESERVAS PARA SEGUROS GENERALES

1.1) RESERVA DE RIESGO EN CURSO

| Conceptos | M\$ |
|--------------------------------------|-------------------|
| Saldo Inicial | 13.515.006 |
| Reserva por venta nueva | 21.470.239 |
| Liberación de reserva | -12.149.435 |
| Liberación de reserva stock (1) | -12.149.435 |
| Liberación de reserva venta nueva | |
| Otros | |
| TOTAL RESERVA RIESGO EN CURSO | 22.835.810 |

(1) Corresponde a la liberación de la reserva proveniente del ejercicio anterior.

1.2) RESERVA DE SINIESTROS

| RESERVA DE SINIESTROS | Saldo Inicial | Incremento | Disminuciones | Ajuste por diferencia de cambio | Otros | Variación reserva de siniestros | Saldo Final |
|--|-------------------|-------------------|-------------------|---------------------------------|----------|---------------------------------|-------------------|
| Liquidados y no pagados | | 379.813 | | 0 | 0 | 379.813 | 379.813 |
| Liquidados y controvertidos por el asegurado | | | | 0 | 0 | 0 | 0 |
| En proceso de liquidación | 15.381.345 | 18.230.330 | 10.655.565 | 0 | 0 | 7.574.765 | 22.956.110 |
| Ocurridos y no reportados | 3.535.936 | 85.315 | | 0 | 0 | 85.315 | 3.621.251 |
| TOTAL | 18.917.281 | 18.695.458 | 10.655.565 | 0 | 0 | 8.039.893 | 26.957.174 |

1.3) OTRAS RESERVAS TÉCNICAS

0

La Compañía no tiene Otras Reservas Técnicas al cierre de los Estados Financieros al 31 de diciembre de 2017.

NOTA A LOS ESTADOS FINANCIEROS

1.5) SOAP

No aplica

NOTA A LOS ESTADOS FINANCIEROS

07

26 DEUDAS POR OPERACIONES

1. DEUDAS POR OPERACIONES POR REASEGUROS EXTRANJEROS

| Deudas por operaciones reaseguro extranjeros | | | | | | | | | |
|--|---|-----------------------------|--|---|--|--------------------------------|-----------------------------------|---|---------------------------|
| Nombre corredor reaseguro extranjero | ARTHUR J. GALLAGHER CHILE CORREDORES DE REASEGUROS S.A. | OBE REINSURANCE CORPORATION | Lloyds Syndicate 0386 (OBE Underwriting Limited) | ARTHUR J. GALLAGHER CHILE CORREDORES DE REASEGUROS S.A. | Lloyds Syndicate 1886 (OBE Underwriting Limited) | OBE Insurance (Europe) Limited | AXA CORPORATE SOLUTIONS ASSURANCE | GUY CARPENTER & COMPANY CORREDORES DE REASEGUROS LIMITADA | |
| Código corredor reaseguros | C-258 | Obe Reinsurance Corporation | Lloyds Syndicate 0386 (OBE Underwriting Limited) | C-258 | Lloyds Syndicate 1886 (OBE Underwriting Limited) | OBE Insurance (Europe) Limited | AXA CORPORATE SOLUTIONS ASSURANCE | | |
| Tipo de relación | NR | NR | NR | NR | NR | NR | NR | NR | NR |
| País | CHL: Chile | CHL: Chile | CHL: Chile | CHL: Chile | CHL: Chile | CHL: Chile | CHL: Chile | CHL: Chile | CHL: Chile |
| Nombre reasegurador extranjero | Munich Reinsurance Company | Obe Reinsurance Corporation | Lloyds Syndicate 0386 (OBE Underwriting Limited) | Lloyds Syndicate 0386 (OBE Underwriting Limited) | Lloyds Syndicate 1886 (OBE Underwriting Limited) | Obe Insurance (Europe) Limited | AXA CORPORATE SOLUTIONS ASSURANCE | Lloyds Syndicate 0386 (OBE Underwriting Limited) | |
| Código de indentificación reasegurador | NRE00320170008 | NRE06220170044 | NRE14920170032 | NRE14920170032 | NRE14920170064 | NRE14920170133 | R-298 | NRE14920170032 | |
| Tipo de relación con reasegurador extranjero | NR | NR | NR | NR | NR | NR | NR | NR | NR |
| País de origen | DEU: Germany | USA: United States (the) | GBR: United Kingdom (the) | GBR: United Kingdom (the) | GBR: United Kingdom (the) | GBR: United Kingdom (the) | GBR: United Kingdom (the) | GBR: United Kingdom (the) | GBR: United Kingdom (the) |
| Vencimiento de saldos | | | | | | | | | |
| 1. Saldos sin retención | 2.788.948 | 745.886 | 148.883 | 148.883 | 138.241 | 1.602.925 | 345.344 | 669.522 | |
| Meses anteriores | | | | | | | | | |
| mes j - 3 | | | | | | | | | |
| mes j - 2 | | | | | | | | | |
| mes j - 1 | | | | | | | | | |
| mes j | | | | | | | | | |
| mes j + 1 | | 325.010 | | | | | | 129.350 | |
| mes j + 2 | 1.105.325 | | | | 138.241 | | 125.320 | 235.645 | |
| mes j + 3 | 1.200.350 | 420.876 | 148.883 | 148.883 | | 602.560 | | | |
| Meses posteriores | 483.273 | | | | | 1.000.365 | 220.024 | 304.527 | |
| 2. Fondos retenidos | | | | | | | | | |
| Total (1+2) | 2.788.948 | 745.886 | 148.883 | 148.883 | 138.241 | 1.602.925 | 345.344 | 669.522 | |

| Deudas por operaciones reaseguro extranjeros | | | | | | | | | |
|--|---|---|---|---|--|------------------------------------|--|------------------------------------|------------|
| Nombre corredor reaseguro extranjero | GUY CARPENTER & COMPANY CORREDORES DE REASEGUROS LIMITADA | GUY CARPENTER & COMPANY CORREDORES DE REASEGUROS LIMITADA | GUY CARPENTER & COMPANY CORREDORES DE REASEGUROS LIMITADA | GUY CARPENTER & COMPANY CORREDORES DE REASEGUROS LIMITADA | THB CHILE CORREDORES DE REASEGUROS | THB CHILE CORREDORES DE REASEGUROS | THB CHILE CORREDORES DE REASEGUROS | THB CHILE CORREDORES DE REASEGUROS | |
| Código corredor reaseguros | | | C-028 | C-028 | C-028 | C-237 | C-237 | C-237 | C-237 |
| Tipo de relación | NR | NR | NR | NR | NR | NR | NR | NR | NR |
| País | CHL: Chile | CHL: Chile | CHL: Chile | CHL: Chile | CHL: Chile | CHL: Chile | CHL: Chile | CHL: Chile | CHL: Chile |
| Nombre reasegurador extranjero | OBE Insurance (Europe) Limited | Partner Reinsurance Europe Se | Axa Corporate Solutions Assurance | Lloyds Syndicate 1036 (OBE Underwriting Limited) | Lloyds Syndicate 0386 (OBE Underwriting Limited) | Liberty Mutual Insurance Company | Lloyds Syndicate 1036 (OBE Underwriting Limited) | Swiss Reinsurance Company Ltd | |
| Código de indentificación reasegurador | NRE14920170133 | NRE08920170008 | NRE14920170010 | NRE14920170043 | NRE14920170032 | NRE06220170032 | NRE14920170043 | NRE17620170008 | |
| Tipo de relación con reasegurador extranjero | NR | NR | NR | NR | NR | NR | NR | NR | NR |
| País de origen | GBR: United Kingdom (the) | IRL: Ireland | GBR: United Kingdom (the) | GBR: United Kingdom (the) | GBR: United Kingdom (the) | USA: United States (the) | GBR: United Kingdom (the) | CHE: Switzerland | |
| Vencimiento de saldos | | | | | | | | | |
| 1. Saldos sin retención | 509.522 | 329.734 | 619.713 | 295.988 | 21.913 | 6.593 | 19.300 | 309.207 | |
| Meses anteriores | | | | | | | | | |
| mes j - 3 | | | | | | | | | |
| mes j - 2 | | | | | | | | | |
| mes j - 1 | | | | | | | | | |
| mes j | | | | | | | | | |
| mes j + 1 | 290.635 | | 103.658 | 83.456 | | | | | |
| mes j + 2 | | 85.365 | | | | 6.593 | | 124.365 | |
| mes j + 3 | 218.887 | | 236.458 | | 21.913 | | 19.300 | | |
| Meses posteriores | | 244.369 | 279.597 | 212.532 | | | | 184.842 | |
| 2. Fondos retenidos | | | | | | | | | |
| Total (1+2) | 509.522 | 329.734 | 619.713 | 295.988 | 21.913 | 6.593 | 19.300 | 309.207 | |

*Continuación siguiente página

*Continuación siguiente página

NOTA A LOS ESTADOS FINANCIEROS

07

| Deudas por operaciones reaseguro extranjeros | | | | | | | | |
|--|--|--|--------------------------------|--|--|--|--|--|
| Nombre corredor reaseguros extranjero | HOWDEN INSURANCE, LLC | HOWDEN INSURANCE, LLC | HOWDEN INSURANCE, LLC | AON BENFIELD CORREDORES DE RESEGURO LIMITADA | AON BENFIELD CORREDORES DE RESEGURO LIMITADA | AON BENFIELD CORREDORES DE RESEGURO LIMITADA | AON BENFIELD CORREDORES DE RESEGURO LIMITADA | AON BENFIELD CORREDORES DE RESEGURO LIMITADA |
| Código corredor reaseguros | HOWDEN INSURANCE, LLC | HOWDEN INSURANCE, LLC | HOWDEN INSURANCE, LLC | C-022 | C-022 | C-022 | C-022 | C-022 |
| Tipo de relación | NR | NR | NR | NR | NR | NR | NR | NR |
| País | CHL: Chile | CHL: Chile | CHL: Chile | CHL: Chile | CHL: Chile | CHL: Chile | CHL: Chile | CHL: Chile |
| Nombre reasegurador extranjero | Lloyds Syndicate 1036 (OBE Underwriting Limited) | Lloyds Syndicate 1886 (OBE Underwriting Limited) | OBE Insurance (Europe) Limited | Lloyds Syndicate 1036 (OBE Underwriting Limited) | Lloyds Syndicate 1886 (OBE Underwriting Limited) | OBE Insurance (Europe) Limited | Swiss Reinsurance Company | Royal & Sun Alliance Insurance Plc |
| Código de identificación reasegurador | NRE14920170043 | NRE14920170064 | NRE14920170133 | NRE14920170043 | NRE14920170064 | NRE14920170133 | NRE17620170008 | NRE14920170135 |
| Tipo de relación con reasegurador extranjero | NR | NR | NR | NR | NR | NR | NR | NR |
| País de origen | GBR: United Kingdom (the) | GBR: United Kingdom (the) | GBR: United Kingdom (the) | GBR: United Kingdom (the) | GBR: United Kingdom (the) | GBR: United Kingdom (the) | USA: United States (the) | GBR: United Kingdom (the) |
| Vencimiento de saldos | | | | | | | | |
| 1. Saldos sin retención | 19.525 | 69.128 | 2.929 | 45.604 | 555.343 | 178.717 | 497.141 | 146.238 |
| Meses anteriores | | | | | | | | |
| mes j - 3 | | | | | | | | |
| mes j - 2 | | | | | | | | |
| mes j - 1 | | | | | | | | |
| mes j | | | | | | | | |
| mes j + 1 | | | | | | | | |
| mes j + 2 | | 32.564 | | 12.465 | | 110.256 | 132.465 | 83.564 |
| mes j + 3 | | | | | 238.657 | | | |
| Meses posteriores | 19.525 | 36.564 | 2.929 | 33.139 | 316.686 | 68.461 | 364.676 | 62.674 |
| 2. Fondos retenidos | | | | | | | | |
| Total (1+2) | 19.525 | 69.128 | 2.929 | 45.604 | 555.343 | 178.717 | 497.141 | 146.238 |

| Deudas por operaciones reaseguro extranjeros | | | | | | | | |
|--|--|--|--|--|--|--|--|--------------------------------|
| Nombre corredor reaseguros extranjero | AON BENFIELD CORREDORES DE RESEGURO LIMITADA | AON BENFIELD CORREDORES DE RESEGURO LIMITADA | AON BENFIELD CORREDORES DE RESEGURO LIMITADA | AON BENFIELD CORREDORES DE RESEGURO LIMITADA | AON BENFIELD CORREDORES DE RESEGURO LIMITADA | AON BENFIELD CORREDORES DE RESEGURO LIMITADA | AON BENFIELD CORREDORES DE RESEGURO LIMITADA | CONO SUR RE. |
| Código corredor reaseguros | C-022 | C-022 | C-022 | C-022 | C-022 | C-022 | C-022 | C-231 |
| Tipo de relación | NR | NR | NR | NR | NR | NR | NR | NR |
| País | CHL: Chile | CHL: Chile | CHL: Chile | CHL: Chile | CHL: Chile | CHL: Chile | CHL: Chile | CHL: Chile |
| Nombre reasegurador extranjero | Hannover Rück Se | Scor Reinsurance Company | Lloyds Syndicate 0386 (OBE Underwriting Limited) | Partner Reinsurance Europe Se | Liberty Mutual Insurance Company | Munich Reinsurance Company | Transatlantic Reinsurance Company | OBE Insurance (Europe) Limited |
| Código de identificación reasegurador | NRE00320170004 | NRE06220170046 | NRE14920170032 | NRE08920170008 | NRE06220170032 | NRE00320170008 | NRE06220170054 | NRE14920170133 |
| Tipo de relación con reasegurador extranjero | NR | NR | NR | NR | NR | NR | NR | NR |
| País de origen | DEU: Germany | GBR: United Kingdom (the) | GBR: United Kingdom (the) | IRL: Ireland | USA: United States (the) | DEU: Germany | USA: United States (the) | GBR: United Kingdom (the) |
| Vencimiento de saldos | | | | | | | | |
| 1. Saldos sin retención | 84.099 | 71.511 | 36.180 | 20.374 | 28.139 | 36.024 | 96.512 | 443.768 |
| Meses anteriores | | | | | | | | |
| mes j - 3 | | | | | | | | |
| mes j - 2 | | | | | | | | |
| mes j - 1 | | | | | | | | |
| mes j | | | | | | | | |
| mes j + 1 | 42.356 | | | | | | | |
| mes j + 2 | | | | | | 36.024 | | 125.645 |
| mes j + 3 | 23.564 | | | | 28.139 | | 96.512 | 262.277 |
| Meses posteriores | 18.179 | 71.511 | 36.180 | 20.374 | | | | 50.846 |
| 2. Fondos retenidos | | | | | | | | |
| Total (1+2) | 84.099 | 71.511 | 36.180 | 20.374 | 28.139 | 36.024 | 96.512 | 443.768 |

*Continuación siguiente página

*Continuación siguiente página

NOTA A LOS ESTADOS FINANCIEROS

07

| Deudas por operaciones reaseguro extranjeros | | | | | | | | |
|--|--|----------------------------|--|------------------------------------|---------------------------|-----------------------------------|---|---|
| Nombre corredor reaseguro extranjero | CONO SUR RE. | CONO SUR RE. | CONO SUR RE. | CONO SUR RE. | CONO SUR RE. | CONO SUR RE. | CONO SUR RE. | WILLIS CORREDORES DE REASEGURO LIMITADA |
| Código corredor reaseguros | C-231 | C-231 | C-231 | C-231 | C-231 | C-231 | C-231 | C-031 |
| Tipo de relación | NR | NR | NR | NR | NR | NR | NR | NR |
| País | CHL: Chile | CHL: Chile | CHL: Chile | CHL: Chile | CHL: Chile | CHL: Chile | CHL: Chile | CHL: Chile |
| Nombre reasegurador extranjero | Lloyds Syndicate 1036 (OBE Underwriting Limited) | Munich Reinsurance Company | Lloyds Syndicate 0386 (OBE Underwriting Limited) | Royal & Sun Alliance Insurance Plc | Swiss Reinsurance Company | Transatlantic Reinsurance Company | Allianz Global Corporate & Specialty Se | Federal Insurance Company |
| Código de identificación reasegurador | NRE14920170043 | NRE00320170008 | NRE14920170032 | NRE14920170135 | NRE17620170008 | NRE06220170054 | NRE00320170001 | NRE06220170026 |
| Tipo de relación con reasegurador extranjero | NR | NR | NR | NR | NR | NR | NR | NR |
| País de origen | GBR: United Kingdom (the) | DEU: Germany | GBR: United Kingdom (the) | GBR: United Kingdom (the) | CHE: Switzerland | USA: United States (the) | DEU: Germany | DEU: Germany |
| Vencimiento de saldos | | | | | | | | |
| 1. Saldos sin retención | 299.392 | 23.879 | 68.732 | 115.181 | 92.477 | 35.806 | 35.117 | 2.860 |
| Meses anteriores | | | | | | | | |
| mes j - 3 | | | | | | | | |
| mes j - 2 | | | | | | | | |
| mes j - 1 | | | | | | | | |
| mes j | | | | | | | | |
| mes j + 1 | | | | | | | | |
| mes j + 2 | 89.652 | | 18.659 | | | | | |
| mes j + 3 | 35.612 | 23.879 | | 115.181 | | 35.806 | | |
| Meses posteriores | 174.128 | | 50.073 | | 92.477 | | 35.117 | 2.860 |
| 2. Fondos retenidos | | | | | | | | |
| Total (1+2) | 299.392 | 23.879 | 68.732 | 115.181 | 92.477 | 35.806 | 35.117 | 2.860 |

| Deudas por operaciones reaseguro extranjeros | | | | | | | | |
|--|--|--|---|---|--|--|--------------------------------|--|
| Nombre corredor reaseguro extranjero | WILLIS CORREDORES DE REASEGURO LIMITADA | WILLIS CORREDORES DE REASEGURO LIMITADA | WILLIS CORREDORES DE REASEGURO LIMITADA | WILLIS CORREDORES DE REASEGURO LIMITADA | RSG CHILE | RSG CHILE | RSG CHILE | RSG CHILE |
| Código corredor reaseguros | C-031 | C-031 | C-031 | C-031 | C-229 | C-229 | C-229 | C-229 |
| Tipo de relación | NR | NR | NR | NR | NR | NR | NR | NR |
| País | CHL: Chile | CHL: Chile | CHL: Chile | CHL: Chile | CHL: Chile | CHL: Chile | CHL: Chile | CHL: Chile |
| Nombre reasegurador extranjero | Lloyds Syndicate 1886 (OBE Underwriting Limited) | Lloyds Syndicate 0386 (OBE Underwriting Limited) | Ace Property & Casualty Insurance Company | Partner Reinsurance Europe Se | Lloyds Syndicate 1886 (OBE Underwriting Limited) | Lloyds Syndicate 0386 (OBE Underwriting Limited) | OBE Insurance (Europe) Limited | Lloyds Syndicate 1886 (OBE Underwriting Limited) |
| Código de identificación reasegurador | NRE14920170064 | NRE14920170032 | NRE06220170003 | NRE08920170008 | NRE14920170064 | NRE14920170032 | NRE14920170133 | NRE14920170064 |
| Tipo de relación con reasegurador extranjero | NR | NR | NR | NR | NR | NR | NR | NR |
| País de origen | GBR: United Kingdom (the) | GBR: United Kingdom (the) | USA: United States (the) | IRL: Ireland | GBR: United Kingdom (the) | GBR: United Kingdom (the) | GBR: United Kingdom (the) | GBR: United Kingdom (the) |
| Vencimiento de saldos | | | | | | | | |
| 1. Saldos sin retención | 103.654 | 28.658 | 16.924 | 12.036 | 147.152 | 210.427 | 199.795 | 136.54 |
| Meses anteriores | | | | | | | | |
| mes j - 3 | | | | | | | | |
| mes j - 2 | | | | | | | | |
| mes j - 1 | | | | | | | | |
| mes j | | | | | | | | |
| mes j + 1 | | | | | | | 56.687 | |
| mes j + 2 | | 25.657 | | 12.036 | 112.052 | 89.874 | 46.896 | 65.985 |
| mes j + 3 | 103.654 | | 16.924 | | 35.100 | 27.568 | 24.658 | 70.561 |
| Meses posteriores | | 3.001 | | | | 92.985 | 71.554 | |
| 2. Fondos retenidos | | | | | | | | |
| Total (1+2) | 103.654 | 28.658 | 16.924 | 12.036 | 147.152 | 210.427 | 199.795 | 136.546 |

*Continuación siguiente página

*Continuación siguiente página

NOTA A LOS ESTADOS FINANCIEROS

07

| Deudas por operaciones reaseguro extranjeros | | | | | | | | |
|--|------------------------------------|---|-----------------------------|----------------------------|---------------------------|---------------------------------------|--------------------------------|------------------------------------|
| Nombre corredor reaseguro extranjero | RSG CHILE | RSG CHILE | RSG CHILE | RSG CHILE | RSG CHILE | RSG CHILE | JLT RE CHILE LTDA. | JLT RE CHILE LTDA. |
| Código corredor reaseguros | C-229 | C-229 | C-229 | C-229 | C-229 | C-229 | C-246 | C-246 |
| Tipo de relación | NR | NR | NR | NR | NR | NR | NR | NR |
| País | CHL: Chile | CHL: Chile | CHL: Chile | CHL: Chile | CHL: Chile | CHL: Chile | CHL: Chile | CHL: Chile |
| Nombre reasegurador extranjero | Royal & Sun Alliance Insurance Plc | Allianz Global Corporate & Specialty Se | Odyssey Reinsurance Company | Munich Reinsurance Company | Hannover Rück Se | Mapfre Re Compania De Reaseguros S.A. | OBE Insurance (Europe) Limited | Royal & Sun Alliance Insurance Plc |
| Código de indentificación reasegurador | NRE14920170135 | NRE00320170001 | NRE0622017004 | NRE00320170008 | NRE00320170004 | NRE06120170002 | NRE14920170133 | NRE14920170135 |
| Tipo de relación con reasegurador extranjero | NR | NR | NR | NR | NR | NR | NR | NR |
| País de origen | GBR: United Kingdom (the) | DEU: Germany | USA: United States (the) | DEU: Germany | GBR: United Kingdom (the) | GBR: United Kingdom (the) | GBR: United Kingdom (the) | GBR: United Kingdom (the) |
| Vencimiento de saldos | | | | | | | | |
| 1. Saldos sin retención | 4.972 | 54.890 | 13.723 | 3.313 | 48.209 | 22.435 | 106.045 | 39.776 |
| Meses anteriores | | | | | | | | |
| mes j - 3 | | | | | | | | |
| mes j - 2 | | | | | | | | |
| mes j - 1 | | | | | | | | |
| mes j | | | | | | | | |
| mes j + 1 | | | | | | | | |
| mes j + 2 | | 32.568 | | | 12.564 | | 20.650 | |
| mes j + 3 | 4.972 | 22.322 | 13.723 | 3.313 | 35.645 | 22.435 | 85.395 | |
| Meses posteriores | | | | | | | | 39.776 |
| 2. Fondos retenidos | | | | | | | | |
| Total [1+2] | 4.972 | 54.890 | 13.723 | 3.313 | 48.209 | 22.435 | 106.045 | 39.776 |

| Deudas por operaciones reaseguro extranjeros | | | | | | | | |
|--|--|-------------------------------|--|--|---------------------------|-----------------------------------|--|--|
| Nombre corredor reaseguro extranjero | JLT RE CHILE LTDA. | JLT RE CHILE LTDA. | JLT RE CHILE LTDA. | JLT RE CHILE LTDA. | JLT RE CHILE LTDA. | JLT RE CHILE LTDA. | ARTHUR J.GALLAGHER | ARTHUR J.GALLAGHER |
| Código corredor reaseguros | C-246 | C-246 | C-246 | C-246 | C-246 | C-246 | C-246 | C-258 |
| Tipo de relación | NR | NR | NR | NR | NR | NR | NR | NR |
| País | CHL: Chile | CHL: Chile | CHL: Chile | CHL: Chile | CHL: Chile | CHL: Chile | CHL: Chile | CHL: Chile |
| Nombre reasegurador extranjero | Lloyds Syndicate 1036 (OBE Underwriting Limited) | Partner Reinsurance Europe Se | Lloyds Syndicate 1886 (OBE Underwriting Limited) | Lloyds Syndicate 0386 (OBE Underwriting Limited) | Swiss Reinsurance Company | Transatlantic Reinsurance Company | Mitsui Sumitomo Insurance Company (Europe) Limited | Lloyds Syndicate 1886 (OBE Underwriting Limited) |
| Código de indentificación reasegurador | NRE14920170043 | NRE08920170008 | NRE14920170064 | NRE14920170032 | NRE17620170008 | NRE06220170054 | NRE14920170132 | NRE14920170064 |
| Tipo de relación con reasegurador extranjero | NR | NR | NR | NR | NR | NR | NR | NR |
| País de origen | GBR: United Kingdom (the) | IRL: Ireland | GBR: United Kingdom (the) | GBR: United Kingdom (the) | CHE: Switzerland | USA: United States (the) | GBR: United Kingdom (the) | GBR: United Kingdom (the) |
| Vencimiento de saldos | | | | | | | | |
| 1. Saldos sin retención | 503.186 | 19.758 | 71.239 | 146.815 | 480.726 | 39.519 | 186.773 | 52.385 |
| Meses anteriores | | | | | | | | |
| mes j - 3 | | | | | | | | |
| mes j - 2 | | | | | | | | |
| mes j - 1 | | | | | | | | |
| mes j | | | | | | | | |
| mes j + 1 | | | | | 193.152 | | 32.564 | |
| mes j + 2 | 124.564 | | 24.653 | 124.650 | 132.564 | 24.698 | 52.356 | |
| mes j + 3 | 65.460 | 19.758 | 46.586 | | 89.652 | 14.821 | 101.853 | 52.385 |
| Meses posteriores | 313.162 | | | 22.165 | 65.358 | | | |
| 2. Fondos retenidos | | | | | | | | |
| Total [1+2] | 503.186 | 19.758 | 71.239 | 146.815 | 480.726 | 39.519 | 186.773 | 52.385 |

*Continuación siguiente página

*Continuación siguiente página

NOTA A LOS ESTADOS FINANCIEROS

07

| Deudas por operaciones reaseguro extranjeros | | Reaseguradores extranjeros |
|--|------------------------------------|----------------------------|
| Nombre corredor reaseguro extranjero | ARTHUR J.GALLAGHER | |
| Código corredor reaseguros | C-258 | |
| Tipo de relación | NR | |
| País | CHL: Chile | |
| Nombre reasegurador extranjero | Royal & Sun Alliance Insurance Plc | |
| Código de indentificación reasegurador | NRE14920120135 | |
| Tipo de relación con reasegurador extranjero | NR | |
| País de origen | GBR: United Kingdom (the) | |
| Vencimiento de saldos | | |
| 1. Saldos sin retención | 17.490 | 14.371.724 |
| Meses anteriores | | |
| mes j - 3 | | 0 |
| mes j - 2 | | 0 |
| mes j - 1 | | 0 |
| mes j | | 0 |
| mes j + 1 | | 1.256.868 |
| mes j + 2 | | 3.363.915 |
| mes j + 3 | 17.490 | 4.757.012 |
| Meses posteriores | | 4.993.929 |
| 2. Fondos retenidos | | |
| | | 0 |
| Total [1+2] | 17.490 | 14.371.724 |

2. DEUDAS POR OPERACIONES DE REASEGURO

| Deudas por operaciones de reaseguro | Reaseguradores extranjeros |
|--|----------------------------|
| Deudas por operaciones de reaseguro en moneda nacional | 2.245.592 |
| Deudas por operaciones de reaseguro en moneda extranjera | 12.126.132 |
| Deudas por operaciones reaseguro | 14.371.724 |
| Deudas por operaciones reaseguro (fila para validar) | 14.371.724 |
| Total [1+2] [Número] <Nacional> | 0 |
| Total [1+2] [Número] <Extranjero> | 14.371.724 |

3. DEUDAS POR OPERACIONES DE COASEGURO

| Deudas por operaciones coaseguro | Saldos con empresas relacionadas | Saldos con terceros | Total saldos |
|---|----------------------------------|---------------------|--------------|
| Primas por pagar por operaciones de coaseguro | 2.245.592 | 1.761.195 | 1.761.195 |
| Siniestros por pagar por operaciones de coaseguro | 12.126.132 | | 0 |
| Deudas por operaciones por coaseguro (Fila para validar fórmula adicional, deben ser iguales) | 14.371.724 | 1.761.195 | 1.761.195 |
| Deudas por operaciones por coaseguro | 14.371.724 | 1.761.195 | 1.761.195 |
| Pasivos corrientes deudas por operaciones de coaseguro | 0 | 1.761.195 | 1.761.195 |
| Pasivos no corrientes deudas por operaciones de coaseguro | 14.371.724 | | 0 |

4. INGRESOS ANTICIPADOS POR OPERACIONES DE ASEGUROS

Total 1.329.021

NOTA A LOS ESTADOS FINANCIEROS

07

27 PROVISIONES

| Conceptos | Provisiones | Provisión adicional efectuada en el periodo | Incrementos en provisiones existentes | Importes usados durante el periodo | Importes no utilizados durante el periodo | Otros |
|-----------------------|----------------|---|---------------------------------------|------------------------------------|---|----------|
| Bono | 276.695 | | 221.454 | 178.536 | | |
| Auditorías Externas | 26.302 | 12.500 | 20.461 | 19.802 | | |
| Asesorías Externas | 31.767 | 18.765 | 112.388 | 140.455 | | |
| Administración | 127.710 | 146.522 | 32.180 | 35.125 | | |
| Servicios Outsourcing | 0 | | 337.337 | | | |
| Marketing | 0 | 535.239 | | | | |
| TOTAL | 462.474 | 713.026 | 723.820 | 373.918 | 0 | 0 |

| | No corriente | Corriente | Total |
|-----------------------|--------------|------------------|------------------|
| Bono | | 319.613 | 319.613 |
| Auditorías Externas | | 39.461 | 39.461 |
| Asesorías Externas | | 22.465 | 22.465 |
| Administración | | 271.287 | 271.287 |
| Servicios Outsourcing | | 337.337 | 337.337 |
| Marketing | | 535.239 | 535.239 |
| TOTAL | 0 | 1.525.402 | 1.525.402 |

En las provisiones de gastos se incluyen bono al personal los cuales fueron acordados y establecidos previamente. Además se consideran los gastos asociados a las asesorías por auditoría, clasificación de riesgo y asesorías técnicas, servicios necesarios en el control y cumplimiento de la Cía. Gastos de Administración General, provision de gasto a efectuar durante el presente año.

28 OTROS PASIVOS

1) CUENTAS POR PAGAR POR IMPUESTOS CORRIENTES

| | |
|--|----------------|
| IVA por pagar | 225.798 |
| Impuesto renta (1) | 0 |
| Impuesto de terceros | 15.913 |
| Impuesto de reaseguro | 205.248 |
| Otros pasivos por impuestos corrientes | 4.985 |
| TOTAL | 451.944 |

(1) En el caso que el impuesto renta por pagar sea mayor a los créditos asociados.

NOTA A LOS ESTADOS FINANCIEROS

07

3. DEUDAS CON INTERMEDIARIOS

| Deudas con intermediarios | Saldos con empresas relacionadas | Saldos con terceros | Total |
|-------------------------------------|----------------------------------|---------------------|---------|
| Asesores previsionales | 0 | 0 | 0 |
| Corredores | 0 | 0 | 0 |
| Otras deudas con intermediarios | 0 | 869.142 | 869.142 |
| Otras deudas por seguro | 0 | 0 | 0 |
| TOTAL | 0 | 869.142 | 869.142 |
| Pasivos corrientes (Corto Plazo) | 0 | 869.142 | 869.142 |
| Pasivos no corrientes (Largo Plazo) | 0 | 0 | 0 |

La deuda con los corredores corresponde a la provisión de comisiones por devengar producto de la emisión del mes de diciembre 2017.

4. DEUDAS CON EL PERSONAL

| Concepto | Total |
|--------------------------|--------|
| Indemnizaciones y otros | 0 |
| Remuneraciones por pagar | 21.336 |
| Deudas Previsionales | 0 |
| Provisión Vacaciones | 71.232 |
| Otras | 0 |
| TOTAL | 92.568 |

5. OTROS PASIVOS NO FINANCIEROS

| Concepto | Total |
|----------------------|----------------|
| AFP | 8.877 |
| Salud | 4.853 |
| Caja de Compensación | 301 |
| Proveedores | 148.329 |
| Otros | 148.329 |
| SALDO FINAL | 162.360 |

29 PATRIMONIO

1. CAPITAL PAGADO

QBE CHILE SEGUROS GENERALES S.A., y en conformidad a lo establecido en el artículo 129 de La Ley 18.046, en relación al artículo 9º, e inciso segundo del artículo 10º de la Ley N° 18.045, por medio de la presente vengo en informar a Ud. como hecho esencial de la sociedad antes indicada, lo siguiente:

1. Que en la Junta Extraordinaria de Accionistas celebrada con fecha 01 de Diciembre de 2014, los accionistas de la Compañía acordaron, entre otras cosas, lo siguiente:
 - i) Aumentar el capital social de CLP\$ 7.675.461.594., dividido en 34.272 acciones nominativas, de una misma serie, sin valor nominal, e íntegramente suscritas y pagadas, a la cantidad de \$ 13.596.660.717., dividido en 60.711 acciones nominativas, de una misma serie, sin valor nominal, mediante la emisión de 26.439 acciones de pago representativas de la cantidad de CLP \$ 5.921.199.123., las que deberán ser emitidas y colocadas en una sola oportunidad o por parcialidades, al precio mínimo de CLP \$ 223.957. pesos, cada una, para ser suscritas y pagadas dentro de un plazo máximo de 3 años contados desde el día 01 de Diciembre de 2014.
 - ii) Facultar a al Directorio para emitir y colocar total o parcialmente las acciones representativas del aumento de capital, en la oportunidad, términos y condiciones que éste estime convenientes.
2. De acuerdo a lo pactado en la sesión realizada con fecha 16 de Diciembre de 2015, el Directorio acordó efectuar una tercera emisión parcial de acciones de pago de la Compañía con cargo al aumento de capital antes referido. Como consecuencia de lo anterior, se emitieron y colocaron un total de 6.322 acciones las cuales fueron ofrecidas a los accionistas de acuerdo a los términos y condiciones prescritos por el Directorio para estos efectos. Según da cuenta el respectivo contrato de suscripción firmado con fecha 24 de Diciembre de 2015, la accionista QBE LATIN AMERICA INSURANCE HOLDINGS S.L. suscribió y pagó la totalidad de las acciones en comento.
3. El precio de colocación de las acciones emitidas fue de CLP \$ 223.957., y en consecuencia, el monto pagado por QBE LATIN AMERICA INSURANCE HOLDINGS S.L. para la adquisición de dichas acciones fue de CLP \$ 1.415.856.154.
4. Durante el año 2016 no se han efectuado aumentos de capital. En hecho esencial el día 13 de diciembre de 2016 se informa lo siguiente: El Grupo QBE , actual controlador y propietario por medio de sus vehiculos de inversion QBE Emerging Markets Holding PTY Limited y QBE Latin Americas Insurance Holding PTY del 100% de las acciones en que se divide el capital social de la Compañía, por una parte y las sociedades Asesorias e Inversiones Kwan SPA y SMT SPA, por la otra, han acordado la venta por parte de los primeros a los segundos de la totalidad de su participación accionaria en la Compañía, operación que se espera perfeccionar en los próximos meses y que en todo caso, se encuentra sujeta a la aprobación previa por parte de la Superintendencia de los antecedentes requeridos para tales efectos conforme a la ley. En directorio celebrado el 31 de marzo de 2017 se ha realizado la cuarta colocación parcial de las acciones representativas del aumento de capital acordado por los accionistas de la sociedad en la junta Extraordinaria de accionista celebrada el 01 de diciembre de 2014, de acuerdo al siguiente detalle: El Directorio acordó colocar y emitir 2.153 acciones representativas de un 8,14% del aumento de capital en comento, las cuales son de idénticas características a las ya existentes.

2. DISTRIBUCIÓN DE DIVIDENDOS

Al 31 de diciembre de 2017 no hay distribución de Dividendos.

3. OTRAS RESERVAS PATRIMONIALES

No aplica

NOTA A LOS ESTADOS FINANCIEROS

07

30 PRIMA CEDIDA

1. PRIMA CEDIDA REASEGURADORES NACIONALES

| Prima cedida reaseguradores extranjeros | Reaseguradores nacionales | |
|--|---------------------------|----------|
| Nombre corredor reaseguros nacional | | |
| Código corredor reaseguros | | |
| Tipo de relación | | |
| País del corredor | | |
| Nombre reasegurador nacional | | |
| Rut reasegurador | | |
| Tipo de relación con reasegurador nacional | | |
| País del reasegurador | | |
| Prima cedida reasegurado nacional | 0 | 0 |
| Costo de reaseguro nacional no proporcional | 0 | 0 |
| Reaseguro nacional | 0 | 0 |
| Clasificación de riesgo [sinopsis] | | |
| Código clasificador de riesgo 1 reasegurador nacional | | |
| Código clasificador de riesgo 2 reasegurador nacional | | |
| Clasificación de riesgo 1 reasegurador nacional | | |
| Clasificación de riesgo 2 reasegurador nacional | | |
| Fecha clasificación 1 reasegurador nacional ["yyyy-mm-dd"] | | |
| Fecha clasificación 2 reasegurador nacional ["yyyy-mm-dd"] | | |

2. PRIMA CEDIDA REASEGURADORES EXTRANJEROS

| Prima cedida reaseguradores extranjeros | | | | | | | | | |
|---|---|-----------------------------|--|---|---|---|---|---|---|
| Nombre corredor reaseguros extranjero | ARTHUR J. GALLAGHER CHILE CORREDORES DE REASEGUROS S.A. | OBE REINSURANCE CORPORATION | Lloyds Syndicate 0386 (OBE Underwriting Limited) | ARTHUR J. GALLAGHER CHILE CORREDORES DE REASEGUROS S.A. | ARTHUR J. GALLAGHER CHILE CORREDORES DE REASEGUROS S.A. | ARTHUR J. GALLAGHER CHILE CORREDORES DE REASEGUROS S.A. | ARTHUR J. GALLAGHER CHILE CORREDORES DE REASEGUROS S.A. | ARTHUR J. GALLAGHER CHILE CORREDORES DE REASEGUROS S.A. | ARTHUR J. GALLAGHER CHILE CORREDORES DE REASEGUROS S.A. |
| Código corredor reaseguros | C-258 | Obe Reinsurance Corporation | Lloyds Syndicate 0386 (OBE Underwriting Limited) | C-258 | C-258 | C-258 | C-258 | C-258 | C-258 |
| Tipo de relación | NR | NR | NR | NR | NR | NR | NR | NR | NR |
| País del corredor | CHL: Chile | CHL: Chile | CHL: Chile | CHL: Chile | CHL: Chile | CHL: Chile | CHL: Chile | CHL: Chile | CHL: Chile |
| Nombre reasegurador extranjero | Munich Reinsurance Company | Obe Reinsurance Corporation | Lloyds Syndicate 0386 (OBE Underwriting Limited) | Munich Reinsurance Company | Swiss Reinsurance Company | Everest Reinsurance (Bermuda), Ltd. | Lloyds Syndicate 0386 (OBE Underwriting Limited) | Lloyds Syndicate 0386 (OBE Underwriting Limited) | Lloyds Syndicate 0386 (OBE Underwriting Limited) |
| Código de identificación reasegurador | NRE00320170008 | NRE06220170044 | NRE14920170032 | NRE00320170008 | NRE17620170008 | NRE02120170012 | NRE14920170032 | NRE14920170032 | NRE14920170032 |
| Tipo de relación con reasegurador extranjero | NR | NR | NR | NR | NR | NR | NR | NR | NR |
| País de origen | DEU: Germany | USA: United States (the) | GBR: United Kingdom (the) | DEU: Germany | USA: United States (the) | BMU: Bermuda | GBR: United Kingdom (the) | GBR: United Kingdom (the) | GBR: United Kingdom (the) |
| Prima cedida reasegurador extranjero | 6.100.573 | 1.631.559 | 325.668 | 0 | 0 | 0 | 0 | 0 | 0 |
| Costo de reaseguro no proporcional reaseguradores extranjeros | | 697.458 | | 375.306 | 62.550 | 187.653 | 18.765 | | 186.759 |
| Reaseguro extranjero | 6.100.573 | 2.329.017 | 325.668 | 375.306 | 62.550 | 187.653 | 18.765 | | 186.759 |
| Código clasificador de riesgo 1 reasegurador extranjero | AMB | AMB | AMB | AMB | AMB | AMB | AMB | AMB | AMB |
| Código clasificador de riesgo 2 reasegurador extranjero | SP | SP | SP | FR | SP | SP | SP | SP | SP |
| Clasificación de riesgo 1 reasegurador extranjero | A | A | A | A+(Superior) | A | A | A | A | A |
| Clasificación de riesgo 2 reasegurador extranjero | A2 | A+ | A+ | AA(Verystrong) | A+ | A+ | A+ | A+ | A+ |
| Fecha clasificación 1 reasegurador extranjero | 2016-08-17 | 2016-01-15 | 2016-07-22 | 2016-10-22 | 2016-07-22 | 2016-07-22 | 2016-07-22 | 2016-07-22 | 2016-07-22 |
| Fecha clasificación 2 reasegurador extranjero | 2016-09-22 | 2016-05-27 | 2016-09-13 | 2016-07-21 | 2016-09-13 | 2016-09-13 | 2016-09-13 | 2016-09-13 | 2016-09-13 |

*Continuación siguiente página

NOTA A LOS ESTADOS FINANCIEROS

07

| Prima cedida reaseguradores extranjeros | | | | | | | | |
|---|---|---|---|--|--------------------------------|-----------------------------------|---|---|
| Nombre corredor reaseguros extranjero | ARTHUR J. GALLAGHER CHILE CORREDORES DE REASEGUROS S.A. | ARTHUR J. GALLAGHER CHILE CORREDORES DE REASEGUROS S.A. | ARTHUR J. GALLAGHER CHILE CORREDORES DE REASEGUROS S.A. | Lloyds Syndicate 1886 (OBE Underwriting Limited) | OBE Insurance (Europe) Limited | AXA CORPORATE SOLUTIONS ASSURANCE | GUY CARPENTER & COMPANY CORREDORES DE REASEGUROS LIMITADA | GUY CARPENTER & COMPANY CORREDORES DE REASEGUROS LIMITADA |
| Código corredor reaseguros | C-258 | C-258 | C-258 | Lloyds Syndicate 1886 (OBE Underwriting Limited) | OBE Insurance (Europe) Limited | AXA CORPORATE SOLUTIONS ASSURANCE | | |
| Tipo de relación | NR | NR | NR | NR | NR | NR | NR | NR |
| País del corredor | CHL: Chile | CHL: Chile | CHL: Chile | CHL: Chile | CHL: Chile | CHL: Chile | CHL: Chile | CHL: Chile |
| Nombre reasegurador extranjero | Lloyds Syndicate 0386 (OBE Underwriting Limited) | Lloyds Syndicate 0386 (OBE Underwriting Limited) | Lloyds Syndicate 0386 (OBE Underwriting Limited) | Lloyds Syndicate 1886 (OBE Underwriting Limited) | Obe Insurance (Europe) Limited | AXA CORPORATE SOLUTIONS ASSURANCE | Lloyds Syndicate 0386 (OBE Underwriting Limited) | OBE Insurance (Europe) Limited |
| Código de identificación reasegurador | NRE14920170032 | NRE14920170032 | NRE14920170032 | NRE14920170064 | NRE14920170133 | R-298 | NRE14920170032 | NRE14920170133 |
| Tipo de relación con reasegurador extranjero | NR | NR | NR | NR | NR | NR | NR | NR |
| País de origen | GBR: United Kingdom (the) | GBR: United Kingdom (the) | GBR: United Kingdom (the) | GBR: United Kingdom (the) | GBR: United Kingdom (the) | GBR: United Kingdom (the) | GBR: United Kingdom (the) | GBR: United Kingdom (the) |
| Prima cedida reasegurador extranjero | 0 | 0 | 325.668 | 302.390 | 3.506.253 | 755.409 | 1.464.520 | 1.114.533 |
| Costo de reaseguro no proporcional reaseguradores extranjeros | 44.680 | 375.306 | | | | | | |
| Reaseguro extranjero | 44.680 | 375.306 | 325.668 | 302.390 | 3.506.253 | 755.409 | 1.464.520 | 1.114.533 |
| Código clasificador de riesgo 1 reasegurador extranjero | AMB | AMB | AMB | AMB | AMB | AMB | AMB | AMB |
| Código clasificador de riesgo 2 reasegurador extranjero | SP | SP | SP | SP | SP | SP | SP | SP |
| Clasificación de riesgo 1 reasegurador extranjero | A | A | A | A | A | A+ | A | A |
| Clasificación de riesgo 2 reasegurador extranjero | A2 | A+ | A+ | A+ | A+ | A+ | A+ | A+ |
| Fecha clasificación 1 reasegurador extranjero | 2016-07-22 | 2016-07-22 | 2016-07-22 | 2016-07-22 | 2016-07-22 | 2016-06-16 | 2016-07-22 | 2016-01-15 |
| Fecha clasificación 2 reasegurador extranjero | 2016-09-13 | 2016-09-13 | 2016-09-13 | 2016-09-13 | 2016-09-13 | 2016-09-09 | 2016-09-13 | 2016-05-27 |

*Continuación siguiente página

| GUY CARPENTER & COMPANY CORREDORES DE REASEGUROS LIMITADA | GUY CARPENTER & COMPANY CORREDORES DE REASEGUROS LIMITADA | GUY CARPENTER & COMPANY CORREDORES DE REASEGUROS LIMITADA | GUY CARPENTER & COMPANY CORREDORES DE REASEGUROS LIMITADA | GUY CARPENTER & COMPANY CORREDORES DE REASEGUROS LIMITADA | THB CHILE CORREDORES DE REASEGUROS | THB CHILE CORREDORES DE REASEGUROS | THB CHILE CORREDORES DE REASEGUROS | THB CHILE CORREDORES DE REASEGUROS |
|---|---|---|---|---|--|---|------------------------------------|--|
| C-028 | C-028 | C-028 | C-028 | C-028 | C-237 | C-237 | C-237 | C-237 |
| NR | NR | NR | NR | NR | NR | NR | NR | NR |
| CHL: Chile | CHL: Chile | CHL: Chile | CHL: Chile | CHL: Chile | CHL: Chile | CHL: Chile | CHL: Chile | CHL: Chile |
| Ace American Insurance Company | Hannover Rück Se | Partner Reinsurance Europe Se | Axa Corporate Solutions Assurance | Lloyds Syndicate 1036 (OBE Underwriting Limited) | Lloyds Syndicate 0386 (OBE Underwriting Limited) | Ace Property & Casualty Insurance Company | Liberty Mutual Insurance Company | Lloyds Syndicate 1036 (OBE Underwriting Limited) |
| NRE06220170001 | NRE00320170004 | NRE08920170008 | NRE14920170010 | NRE14920170043 | NRE14920170032 | NRE06220170003 | NRE06220170032 | NRE14920170043 |
| NR | NR | NR | NR | NR | NR | NR | NR | NR |
| USA: United States (the) | DEU: Germany | IRL: Ireland | GBR: United Kingdom (the) | GBR: United Kingdom (the) | GBR: United Kingdom (the) | GBR: United Kingdom (the) | USA: United States (the) | GBR: United Kingdom (the) |
| -11.573 | -540 | 721.264 | 1.355.567 | 647.448 | 47.933 | -24.661 | 14.422 | 42.218 |
| -11.573 | -540 | 721.264 | 1.355.567 | 647.448 | 47.933 | -24.661 | 14.422 | 42.218 |
| AMB | AMB | AMB | AMB | AMB | AMB | AMB | AMB | AMB |
| SP | SP | SP | SP | SP | SP | SP | FR | SP |
| A++ | A+ | A+ | A+ | A | A | A++ | A | A |
| AA+ | AA+ | A+ | A+ | A+ | A+ | AA+ | A+ | A+ |
| 2016-07-02 | 2016-09-25 | 2016-08-04 | 2016-06-16 | 2016-07-22 | 2016-07-22 | 2016-07-02 | 2016-09-24 | 2016-07-22 |
| 2016-07-01 | 2016-10-20 | 2016-08-03 | 2016-09-09 | 2016-09-13 | 2016-09-13 | 2016-07-01 | 2016-12-12 | 2016-09-13 |

*Continuación siguiente página

NOTA A LOS ESTADOS FINANCIEROS

07

| Prima cedida reaseguradores extranjeros | | | | | | | | |
|---|------------------------------------|--|---|--|--------------------------------|--|--|--|
| Nombre corredor reaseguros extranjero | THB CHILE CORREDORES DE REASEGUROS | HOWDEN INSURANCE, LLC | HOWDEN INSURANCE, LLC | HOWDEN INSURANCE, LLC | HOWDEN INSURANCE, LLC | AON BENFIELD CORREDORES DE RESEGURO LIMITADA | AON BENFIELD CORREDORES DE RESEGURO LIMITADA | AON BENFIELD CORREDORES DE RESEGURO LIMITADA |
| Código corredor reaseguros | C-237 | HOWDEN INSURANCE, LLC | HOWDEN INSURANCE, LLC | HOWDEN INSURANCE, LLC | HOWDEN INSURANCE, LLC | C-022 | C-022 | C-022 |
| Tipo de relación | NR | NR | NR | NR | NR | NR | NR | NR |
| Pais del corredor | CHL: Chile | CHL: Chile | CHL: Chile | CHL: Chile | CHL: Chile | CHL: Chile | CHL: Chile | CHL: Chile |
| Nombre reasegurador extranjero | Swiss Reinsurance Company Ltd | Lloyds Syndicate 1036 (OBE Underwriting Limited) | Ace Property & Casualty Insurance Company | Lloyds Syndicate 1886 (OBE Underwriting Limited) | OBE Insurance (Europe) Limited | Lloyds Syndicate 1036 (OBE Underwriting Limited) | Lloyds Syndicate 1886 (OBE Underwriting Limited) | OBE Insurance (Europe) Limited |
| Código de identificación reasegurador | NRE17620170008 | NRE14920170043 | NRE06220170003 | NRE14920170064 | NRE14920170133 | NRE14920170043 | NRE14920170064 | NRE14920170133 |
| Tipo de relación con reasegurador extranjero | NR | NR | NR | NR | NR | NR | NR | NR |
| Pais de origen | CHE: Switzerland | GBR: United Kingdom (the) | GBR: United Kingdom (the) | GBR: United Kingdom (the) | GBR: United Kingdom (the) | GBR: United Kingdom (the) | GBR: United Kingdom (the) | GBR: United Kingdom (the) |
| Prima cedida reasegurador extranjero | 676.363 | 42.710 | -49.004 | 151.211 | 6.406 | 99.754 | 1.214.763 | 390.927 |
| Costo de reaseguro no proporcional reaseguradores extranjeros | | | | | | | | |
| Reaseguro extranjero | 676.363 | 42.710 | -49.004 | 151.211 | 6.406 | 99.754 | 1.214.763 | 390.927 |
| Código clasificador de riesgo 1 reasegurador extranjero | AMB | AMB | AMB | AMB | AMB | AMB | AMB | AMB |
| Código clasificador de riesgo 2 reasegurador extranjero | FR | SP | SP | SP | SP | SP | SP | SP |
| Clasificación de riesgo 1 reasegurador extranjero | A+ | A | A++ | A | A | A | A | A |
| Clasificación de riesgo 2 reasegurador extranjero | AA+ | A+ | AA+ | A+ | A+ | A+ | A+ | A+ |
| Fecha clasificación 1 reasegurador extranjero ["yyyy-mm-dd"] | 2016-12-11 | 2016-07-22 | 2016-07-02 | 2016-07-22 | 2016-01-15 | 2016-07-22 | 2016-07-22 | 2016-01-15 |
| Fecha clasificación 2 reasegurador extranjero ["yyyy-mm-dd"] | 2016-05-12 | 2016-09-13 | 2016-07-01 | 2016-09-13 | 2016-05-27 | 2016-09-13 | 2016-09-13 | 2016-05-27 |

| AON BENFIELD CORREDORES DE RESEGURO LIMITADA | AON BENFIELD CORREDORES DE RESEGURO LIMITADA | AON BENFIELD CORREDORES DE RESEGURO LIMITADA | AON BENFIELD CORREDORES DE RESEGURO LIMITADA | AON BENFIELD CORREDORES DE RESEGURO LIMITADA | AON BENFIELD CORREDORES DE RESEGURO LIMITADA | AON BENFIELD CORREDORES DE RESEGURO LIMITADA | AON BENFIELD CORREDORES DE RESEGURO LIMITADA | AON BENFIELD CORREDORES DE RESEGURO LIMITADA |
|--|--|--|--|--|--|--|--|--|
| C-022 | C-022 | C-022 | C-022 | C-022 | C-022 | C-022 | C-022 | C-022 |
| NR | NR | NR | NR | NR | NR | NR | NR | NR |
| CHL: Chile | CHL: Chile | CHL: Chile | CHL: Chile | CHL: Chile | CHL: Chile | CHL: Chile | CHL: Chile | CHL: Chile |
| Ace Property & Casualty Insurance Company | Swiss Reinsurance Company | Royal & Sun Alliance Insurance Plc | Federal Insurance Company | Hannover Rück Se | Scor Reinsurance Company | Lloyds Syndicate 0386 (OBE Underwriting Limited) | Partner Reinsurance Europe Se | Liberty Mutual Insurance Company |
| NRE06220170003 | NRE17620170008 | NRE14920170135 | NRE06220170026 | NRE00320170004 | NRE06220170046 | NRE14920170032 | NRE08920170008 | NRE06220170032 |
| NR | NR | NR | NR | NR | NR | NR | NR | NR |
| USA: United States (the) | USA: United States (the) | GBR: United Kingdom (the) | GBR: United Kingdom (the) | DEU: Germany | GBR: United Kingdom (the) | GBR: United Kingdom (the) | IRL: Ireland | USA: United States (the) |
| -46.401 | 1.087.452 | 319.882 | -4.730 | 183.959 | 156.424 | 79.141 | 44.567 | 61.552 |
| -46.401 | 1.087.452 | 319.882 | -4.730 | 183.959 | 156.424 | 79.141 | 44.567 | 61.552 |
| AMB | AMB | AMB | AMB | AMB | AMB | AMB | AMB | AMB |
| SP | FR | SP | SP | SP | SP | SP | SP | FR |
| A++ | A+ | A | A++ | A+ | A | A | A+ | A |
| AA+ | AA- | A2 | AA | AA- | AA- | A+ | A+ | A+ |
| 2016-07-02 | 2016-12-11 | 2016-08-17 | 2016-07-02 | 2016-09-25 | 2016-09-11 | 2016-07-22 | 2016-08-04 | 2016-09-24 |
| 2016-07-01 | 2016-05-12 | 2016-09-22 | 2016-07-01 | 2016-10-20 | 2016-09-07 | 2016-09-13 | 2016-08-03 | 2016-12-12 |

*Continuación siguiente página

*Continuación siguiente página

NOTA A LOS ESTADOS FINANCIEROS

07

| Prima cedida reaseguradores extranjeros | | | | | | | | |
|---|--|--|--------------------------------|--|---|----------------------------|--|------------------------------------|
| Nombre corredor reaseguradores extranjeros | ADN BENFIELD CORREDORES DE RESEGURO LIMITADA | ADN BENFIELD CORREDORES DE RESEGURO LIMITADA | CONO SUR RE. | CONO SUR RE. | CONO SUR RE. | CONO SUR RE. | CONO SUR RE. | CONO SUR RE. |
| Código corredor reaseguros | C-022 | C-022 | C-231 | C-231 | C-231 | C-231 | C-231 | C-231 |
| Tipo de relación | NR | NR | NR | NR | NR | NR | NR | NR |
| País del corredor | CHL: Chile | CHL: Chile | CHL: Chile | CHL: Chile | CHL: Chile | CHL: Chile | CHL: Chile | CHL: Chile |
| Nombre reasegurador extranjero | Munich Reinsurance Company | Transatlantic Reinsurance Company | OBE Insurance (Europe) Limited | Lloyds Syndicate 1036 (OBE Underwriting Limited) | Ace Property & Casualty Insurance Company | Munich Reinsurance Company | Lloyds Syndicate 0386 (OBE Underwriting Limited) | Royal & Sun Alliance Insurance Plc |
| Código de identificación reasegurador | NRE00320170008 | NRE06220170054 | NRE14920170133 | NRE14920170043 | NRE06220170003 | NRE00320170008 | NRE14920170032 | NRE14920170135 |
| Tipo de relación con reasegurador extranjero | NR | NR | NR | NR | NR | NR | NR | NR |
| País de origen | DEU: Germany | USA: United States (the) | GBR: United Kingdom (the) | GBR: United Kingdom (the) | USA: United States (the) | DEU: Germany | GBR: United Kingdom (the) | GBR: United Kingdom (the) |
| Prima cedida reasegurador extranjero | 78.800 | 211.112 | 1.098.397 | 654.892 | -5.366 | 52.234 | 150.345 | 251.949 |
| Costo de reaseguro no proporcional reaseguradores extranjeros | | | | | | | | |
| Reaseguro extranjero | 78.800 | 211.112 | 1.098.397 | 654.892 | -5.366 | 52.234 | 150.345 | 251.949 |
| Código clasificador de riesgo 1 reasegurador extranjero | AMB | AMB | AMB | AMB | AMB | AMB | AMB | AMB |
| Código clasificador de riesgo 2 reasegurador extranjero | FR | FR | SP | SP | SP | FR | SP | SP |
| Clasificación de riesgo 1 reasegurador extranjero | A+ [Superior] | A [excellent] | A | A | A++ | A+ [Superior] | A | A |
| Clasificación de riesgo 2 reasegurador extranjero | AA [Verystrong] | BBB+ | A+ | A+ | AA+ | AA [Verystrong] | A+ | A2 |
| Fecha clasificación 1 reasegurador extranjero ["yyyy-mm-dd"] | 2016-10-22 | 2016-10-13 | 2016-01-15 | 2016-07-22 | 2016-07-02 | 2016-10-22 | 2016-07-22 | 2016-08-17 |
| Fecha clasificación 2 reasegurador extranjero ["yyyy-mm-dd"] | 2016-07-21 | 2016-05-24 | 2016-05-27 | 2016-09-13 | 2016-07-01 | 2016-07-21 | 2016-09-13 | 2016-09-22 |

*Continuación siguiente página

| CONO SUR RE. | CONO SUR RE. | CONO SUR RE. | WILLIS CORREDORES DE REASEGURO LIMITADA | WILLIS CORREDORES DE REASEGURO LIMITADA | WILLIS CORREDORES DE REASEGURO LIMITADA | WILLIS CORREDORES DE REASEGURO LIMITADA | WILLIS CORREDORES DE REASEGURO LIMITADA | WILLIS CORREDORES DE REASEGURO LIMITADA | RSG CHILE |
|---------------------------|-----------------------------------|---|---|--|--|---|---|--|------------|
| C-231 | C-231 | C-231 | C-031 | C-031 | C-031 | C-031 | C-031 | C-031 | C-229 |
| NR | NR | NR | NR | NR | NR | NR | NR | NR | NR |
| CHL: Chile | CHL: Chile | CHL: Chile | CHL: Chile | CHL: Chile | CHL: Chile | CHL: Chile | CHL: Chile | CHL: Chile | CHL: Chile |
| Swiss Reinsurance Company | Transatlantic Reinsurance Company | Allianz Global Corporate & Specialty Se | Federal Insurance Company | Lloyds Syndicate 1886 (OBE Underwriting Limited) | Lloyds Syndicate 0386 (OBE Underwriting Limited) | Ace Property & Casualty Insurance Company | Partner Reinsurance Europe Se | Lloyds Syndicate 1886 (OBE Underwriting Limited) | |
| NRE17620170008 | NRE06220170054 | NRE00320170001 | NRE06220170026 | NRE14920170064 | NRE14920170032 | NRE06220170003 | NRE08920170008 | NRE14920170064 | |
| NR | NR | NR | NR | NR | NR | NR | NR | NR | NR |
| CHE: Switzerland | USA: United States (the) | DEU: Germany | DEU: Germany | GBR: United Kingdom (the) | GBR: United Kingdom (the) | USA: United States (the) | IRL: Ireland | GBR: United Kingdom (the) | |
| 202.285 | 78.323 | 76.815 | 6.255 | 226.733 | 121.747 | 37.019 | 26.327 | 321.882 | |
| 202.285 | 78.323 | 76.815 | 6.255 | 226.733 | 121.747 | 37.019 | 26.327 | 321.882 | |
| AMB | AMB | AMB | AMB | AMB | AMB | AMB | AMB | AMB | AMB |
| FR | FR | FR | SP | SP | SP | SP | SP | SP | SP |
| A+ | A [excellent] | A+ [Superior] | A++ | A | A | A | A+ | A | A |
| AA- | BBB+ | AA | AA | A+ | A+ | A+ | A+ | A+ | A+ |
| 2016-12-11 | 2016-10-13 | 2016-08-06 | 2016-07-02 | 2016-07-22 | 2016-07-22 | 2016-07-22 | 2016-08-04 | 2016-07-22 | |
| 2016-05-12 | 2016-05-24 | 2016-12-11 | 2016-07-01 | 2016-09-13 | 2016-09-13 | 2016-09-13 | 2016-08-03 | 2016-09-13 | |

*Continuación siguiente página

NOTA A LOS ESTADOS FINANCIEROS

07

| Prima cedida reaseguradores extranjeros [sinopsis] | | | | | | | | |
|---|--|-------------------------------|--------------------------------|--|------------------------------------|---|-----------------------------|----------------------------|
| Nombre corredor reaseguros extranjero | RSG CHILE | RSG CHILE | RSG CHILE | RSG CHILE | RSG CHILE | RSG CHILE | RSG CHILE | RSG CHILE |
| Código corredor reaseguros | C-229 | C-229 | C-229 | C-229 | C-229 | C-229 | C-229 | C-229 |
| Tipo de relación | NR | NR | NR | NR | NR | NR | NR | NR |
| País del corredor | CHL: Chile | CHL: Chile | CHL: Chile | CHL: Chile | CHL: Chile | CHL: Chile | CHL: Chile | CHL: Chile |
| Nombre reasegurador extranjero | Lloyds Syndicate 0386 [OBE Underwriting Limited] | Partner Reinsurance Europe Se | OBE Insurance [Europe] Limited | Lloyds Syndicate 1886 [OBE Underwriting Limited] | Royal & Sun Alliance Insurance Plc | Allianz Global Corporate & Specialty Se | Odyssey Reinsurance Company | Munich Reinsurance Company |
| Código de identificación reasegurador | NRE14920170032 | NRE08920170008 | NRE14920170133 | NRE14920170064 | NRE14920170135 | NRE00320170001 | NRE0622017004 | NRE00320170008 |
| Tipo de relación con reasegurador extranjero | NR | NR | NR | NR | NR | NR | NR | NR |
| País de origen | GBR: United Kingdom (the) | IRL: Ireland | GBR: United Kingdom (the) | GBR: United Kingdom (the) | GBR: United Kingdom (the) | DEU: Germany | USA: United States (the) | DEU: Germany |
| Prima cedida reasegurador extranjero | 460.291 | -44.487 | 437.034 | 298.682 | 10.875 | 120.066 | 30.018 | 7.247 |
| Costo de reaseguro no proporcional reaseguradores extranjeros | | | | | | | | |
| Reaseguro extranjero | 460.291 | -44.487 | 437.034 | 298.682 | 10.875 | 120.066 | 30.018 | 7.247 |
| Código clasificador de riesgo 1 reasegurador extranjero | AMB | AMB | AMB | AMB | AMB | AMB | AMB | AMB |
| Código clasificador de riesgo 2 reasegurador extranjero | SP | SP | SP | SP | SP | FR | SP | FR |
| Clasificación de riesgo 1 reasegurador extranjero | A | A+ | A | A | A | A+[Superior] | A- | A+[Superior] |
| Clasificación de riesgo 2 reasegurador extranjero | A+ | A+ | A+ | A+ | A2 | AA | A[excellent] | AA[Verystrong] |
| Fecha clasificación 1 reasegurador extranjero ["yyyy-mm-dd"] | 2016-07-22 | 2016-08-04 | 2016-01-15 | 2016-07-22 | 2016-08-17 | 2016-08-06 | 2016-12-08 | 2016-10-22 |
| Fecha clasificación 2 reasegurador extranjero ["yyyy-mm-dd"] | 2016-09-13 | 2016-08-03 | 2016-05-27 | 2016-09-13 | 2016-09-22 | 2016-12-11 | 2016-05-05 | 2016-07-21 |

| RSG CHILE | RSG CHILE | JLT RE CHILE LTDA. | JLT RE CHILE LTDA. | JLT RE CHILE LTDA. | JLT RE CHILE LTDA. | JLT RE CHILE LTDA. | JLT RE CHILE LTDA. | JLT RE CHILE LTDA. | JLT RE CHILE LTDA. |
|---------------------------|---------------------------------------|--------------------------------|------------------------------------|--|-------------------------------|--|--|---------------------------|--------------------|
| C-229 | C-229 | C-246 | C-246 | C-246 | C-246 | C-246 | C-246 | C-246 | C-246 |
| NR | NR | NR | NR | NR | NR | NR | NR | NR | NR |
| CHL: Chile | CHL: Chile | CHL: Chile | CHL: Chile | CHL: Chile | CHL: Chile | CHL: Chile | CHL: Chile | CHL: Chile | CHL: Chile |
| Hannover Rück Se | Mapfre Re Compania De Reaseguros S.A. | OBE Insurance (Europe) Limited | Royal & Sun Alliance Insurance Plc | Lloyds Syndicate 1036 [OBE Underwriting Limited] | Partner Reinsurance Europe Se | Lloyds Syndicate 1886 [OBE Underwriting Limited] | Lloyds Syndicate 0386 [OBE Underwriting Limited] | Swiss Reinsurance Company | |
| NRE00320170004 | NRE06120170002 | NRE14920170133 | NRE14920170135 | NRE14920170043 | NRE08920170008 | NRE14920170064 | NRE14920170032 | NRE17620170008 | |
| NR | NR | NR | NR | NR | NR | NR | NR | NR | NR |
| GBR: United Kingdom (the) | GBR: United Kingdom (the) | GBR: United Kingdom (the) | GBR: United Kingdom (the) | GBR: United Kingdom (the) | IRL: Ireland | GBR: United Kingdom (the) | GBR: United Kingdom (the) | CHE: Switzerland | |
| 105.453 | 49.075 | 231.963 | 87.007 | 1.100.674 | 43.218 | 155.829 | 321.145 | 1.051.544 | |
| 105.453 | 49.075 | 231.963 | 87.007 | 1.100.674 | 43.218 | 155.829 | 321.145 | 1.051.544 | |
| AMB | AMB | AMB | AMB | AMB | AMB | AMB | AMB | AMB | AMB |
| SP | SP | SP | SP | SP | SP | SP | SP | SP | FR |
| A+ | A | A | A | A | A+ | A | A | A+ | |
| AA- | A[excellent] | A+ | A2 | A+ | A+ | A+ | A+ | AA- | |
| 2016-09-25 | 2016-08-24 | 2016-01-15 | 2016-08-17 | 2016-07-22 | 2016-08-04 | 2016-07-22 | 2016-07-22 | 2016-12-11 | |
| 2016-10-20 | 2016-10-14 | 2016-05-27 | 2016-09-22 | 2016-09-13 | 2016-08-03 | 2016-09-13 | 2016-09-13 | 2016-05-12 | |

*Continuación siguiente página

*Continuación siguiente página

NOTA A LOS ESTADOS FINANCIEROS

07

| | | | | Reaseguradores extranjeros |
|-----------------------------------|--|--|------------------------------------|----------------------------|
| JLT RE CHILE LTDA. | ARTHUR J.GALLAGHER | ARTHUR J.GALLAGHER | ARTHUR J.GALLAGHER | |
| C-246 | C-246 | C-258 | C-258 | |
| NR | NR | NR | NR | |
| CHL: Chile | CHL: Chile | CHL: Chile | CHL: Chile | |
| Transatlantic Reinsurance Company | Mitsui Sumitomo Insurance Company (Europe) Limited | Lloyds Syndicate 1886 (OBE Underwriting Limited) | Royal & Sun Alliance Insurance Plc | |
| NRE06220170054 | NRE14920170132 | NRE14920170064 | NRE14920170135 | |
| NR | NR | NR | NR | |
| USA: United States (the) | GBR: United Kingdom (the) | GBR: United Kingdom (the) | GBR: United Kingdom (the) | |
| 86.444 | 408.549 | 114.588 | 38.258 | 31.436.849 |
| | | | | 1.948.477 |
| 86.444 | 408.549 | 114.588 | 38.258 | 33.385.326 |
| AMB | AMB | AMB | AMB | |
| FR | FR | SP | SP | |
| A(excellent) | A+ | A | A | |
| BBB+ | A+ | A+ | A2 | |
| 2016-10-13 | 2016-03-21 | 2016-07-22 | 2016-08-17 | |
| 2016-05-24 | 2016-05-07 | 2016-09-13 | 2016-09-22 | |

3. REASEGURADORES Y CORREDORES DE REASEGUROS VIGENTES

| Reaseguradores y corredores de reaseguros vigentes | Prima cedida | Costo de reaseguro no proporcional | Total reaseguro |
|--|--------------|------------------------------------|-----------------|
| Reaseguro nacional | 0 | 0 | |
| Reaseguro extranjero | 31.436.849 | 1.948.477 | 33.385.326 |
| Reaseguradores y corredores de reaseguros vigentes | 31.436.849 | 1.948.477 | 33.385.326 |

*Continuación siguiente página

NOTA A LOS ESTADOS FINANCIEROS

07

31 VARIACIÓN DE RESERVAS TÉCNICAS

| Concepto | Directo | Cedido | Aceptado | TOTAL |
|--|------------------|--------------------|----------|-------------------|
| Reserva riesgo en curso | 9.320.804 | -11.301.470 | 0 | -1.980.666 |
| Reserva matemáticas | | | 0 | 0 |
| Reserva valor fondo | | | 0 | 0 |
| Reserva catastrófica de terremoto | -1.134.722 | | 0 | -1.134.722 |
| Reserva de insuficiencia de primas | -324.159 | | 0 | -324.159 |
| Otras reservas técnicas | | | 0 | 0 |
| TOTAL VARIACIÓN RESERVAS TÉCNICAS | 7.861.923 | -11.301.470 | 0 | -3.439.547 |

32 COSTO DE SINIESTROS

1. COSTOS DE SINIESTROS

Siniestros Directos: Se debe revelar el monto total de siniestros devengados durante el período proveniente de la cobertura directa otorgada por la Compañía. Corresponde a la suma de los siniestros pagados directos, los siniestros por pagar directos y menos los siniestros por pagar del período anterior directa. Además, se debe rebajar aquella parte directa de la cuenta 6.25.14.00 Recuperos. **Siniestros Cedidos:** se debe mostrar el monto total de siniestros devengados durante el período de cargo del reasegurador. Corresponde a la suma de los siniestros pagados cedidos, los siniestros por pagar cedidos y menos los siniestros por pagar del período anterior cedido. Además, se debe rebajar aquella parte cedida de la cuenta 6.25.14.00 Recuperos. **Siniestros Aceptados:** Se debe mostrar el monto total de siniestros devengados durante el período proveniente de la cobertura aceptada por la Compañía. Corresponde a la suma de los siniestros pagados aceptados, los siniestros por pagar aceptados y menos los siniestros por pagar del período anterior aceptado. Además se debe rebajar aquella parte aceptada de la cuenta 6.25.14.00 Recuperos.

| Concepto | M\$ |
|---|-------------------|
| Siniestros Directo | 21.138.330 |
| Siniestros pagados directos (+) | 13.100.427 |
| Siniestros por pagar directos (+) | 26.955.184 |
| Siniestros por pagar directos período anterior (-) | -18.917.281 |
| Siniestros Cedidos | 19.010.899 |
| Siniestros pagados cedidos (+) | 8.279.726 |
| Siniestros por pagar cedidos (+) | 24.502.986 |
| Siniestros por pagar cedidos período anterior (-) | -13.771.813 |
| Siniestros Aceptados | 0 |
| Siniestros pagados aceptados (+) | 0 |
| Siniestros por pagar aceptados (+) | 0 |
| Siniestros por pagar aceptados período anterior (-) | 0 |
| TOTAL COSTO DE SINIESTROS | 2.127.431 |

33 COSTOS DE ADMINISTRACIÓN

| Concepto | |
|---|------------------|
| Remuneraciones | 1.833.060 |
| Gastos Asociados al canal de distribución | 0 |
| De Servicios Auditoría | 51.597 |
| De Mantención | 3.051 |
| De Materiales | 111.364 |
| De Publicidad | 871.979 |
| De Asesorías | 617.878 |
| De Depreciaciones | 87.030 |
| De Operaciones outsourcing | 508.139 |
| De Viajes y Traslados | 32.004 |
| De Gastos Generales | 587.748 |
| TOTAL | 4.703.850 |

34 DETERIORO DE SEGUROS

| Concepto | |
|--|----------------|
| Primas por cobrar a asegurados | -60.379 |
| Primas por cobrar reaseguro aceptado | |
| Primas por cobrar por operaciones de coaseguro | |
| Siniestros por cobrar a reaseguradores | 39.735 |
| Siniestros por cobrar por operaciones de coaseguro | |
| Deterioro activo por reaseguro | |
| Participación de reaseguro en Reservas Técnicas | |
| Otros deterioros de seguros | |
| DETERIORO DE SEGUROS | -20.644 |

NOTA A LOS ESTADOS FINANCIEROS

07

35 RESULTADO DE INVERSIONES

1. RESULTADOS DE INVERSIONES

| Resultado de inversiones | Inversiones a costo amortizado | Inversiones a valor razonable | Total |
|--|--------------------------------|-------------------------------|--------|
| Total resultado neto inversiones realizadas | 0 | 73.815 | 73.815 |
| Total inversiones realizadas inmobiliarias | 0 | 0 | 0 |
| Resultado en venta de propiedades de uso propio | | | 0 |
| Resultado en venta de bienes entregados en leasing | | | 0 |
| Resultado en venta de propiedades de inversión | | | 0 |
| Otros | | | 0 |
| Total inversiones realizadas financieras | 0 | 73.815 | 73.815 |
| Resultado en venta instrumentos financieros | | 73.815 | 73.815 |
| Otros | | | 0 |
| Resultado neto inversiones no realizadas | 0 | -1.075 | -1.075 |
| Total inversiones no realizada inmobiliaria | 0 | 0 | 0 |
| Variaciones en el valor de mercado respecto del valor costo corregido | | | 0 |
| Otros | | | 0 |
| Total inversiones no realizadas financieras | 0 | -1.075 | -1.075 |
| Ajuste de mercado de la cartera | | -1.075 | -1.075 |
| Otros | | | 0 |
| Total resultado neto inversiones devengadas | 0 | 26.438 | 26.438 |
| Total inversiones devengadas inmobiliarias | 0 | 0 | 0 |
| Intereses por bienes entregados en leasing | | | 0 |
| Otros | | | 0 |
| Total inversiones devengadas financieras | 0 | 49.135 | 49.135 |
| Intereses | | 49.135 | 49.135 |
| Dividendos | | | 0 |
| Otros | | | 0 |
| Total depreciación | 0 | 0 | 0 |
| Depreciación de propiedades de uso propio | | | 0 |
| Depreciación de propiedades de inversión | | | 0 |
| Otros | | | 0 |
| Total gastos de gestión | 0 | 22.697 | 22.697 |
| Propiedades de inversión | | | 0 |
| Gastos asociados a la gestión de la cartera de inversiones | | 22.697 | 22.697 |
| Otros | | | 0 |
| Resultado inversiones por seguros con cuenta única de inversiones | 0 | 0 | 0 |
| Total deterioro de Inversiones | | | 0 |
| Propiedades de inversión | | | 0 |
| Bienes entregados en leasing | | | 0 |
| Propiedades de uso propio | | | 0 |
| Inversiones financieras | | | 0 |
| Deterioro préstamos resultado de inversiones | | | 0 |
| Otros | | | 0 |
| TOTAL RESULTADO DE INVERSIONES | 0 | 99.178 | 99.178 |

2. CUADRO RESUMEN

| Concepto | Resultado de inversiones | Monto inversiones |
|-------------------------------------|--------------------------|----------------------|
| Inversiones nacionales | 99.178 | 1.340.861 |
| Renta Fija | 98.269 | 1.299.348 |
| Estatales | 64.629 | 899.433 |
| Bancarios | 33.640 | 399.915 |
| Corporativo | | |
| Securitizados | | |
| Mutuos hipotecarios endosables | | |
| Otros renta fija | | |
| Renta variable nacional | 909 | 41.513 |
| Acciones | | |
| Fondos de inversión | | |
| Fondos mutuos | 909 | 41.513 |
| Otra renta variable nacional | | |
| Bienes Raices | 0 | 0 |
| Bienes raíces de uso propio | | |
| Propiedad de inversión | 0 | 0 |
| Bienes raíces en leasing | | |
| Bienes raíces de inversión | | |
| Inversiones en el extranjero | 0 | 0 |
| Renta fija | | |
| Acciones | | |
| Fondos mutuos o de inversión | | |
| Otros extranjeros | | |
| Derivados | | |
| Otras inversiones | | |
| TOTAL | 99.178.000 | 1.340.861.000 |

36 OTROS INGRESOS

| Conceptos | Monto M\$ |
|-----------------------------|----------------|
| Intereses por Primas | 0 |
| Otros Ingresos | 166.260 |
| TOTAL OTROS INGRESOS | 166.260 |

NOTA A LOS ESTADOS FINANCIEROS

07

37 OTROS EGRESOS

| Conceptos | M\$ |
|----------------------------|---------------|
| Aporte Bomberos | 0 |
| Descuentos comerciales | 0 |
| Gastos Bancarios | 12.040 |
| TOTAL OTROS EGRESOS | 12.040 |

38 DIFERENCIA DE CAMBIO Y UNIDADES REAJUSTABLES

1. DIFERENCIA DE CAMBIO

| Conceptos | Cargos | Abonos | Total diferencia |
|---|----------------|-----------------|------------------|
| Diferencia de cambio por activos | 445 | -348.861 | -349.306 |
| Diferencia de cambio por activos financieros a valor razonable | | | 0 |
| Diferencia de cambio por activos financieros a costo amortizado | | | 0 |
| Préstamos | | | 0 |
| Diferencia de cambio por inversiones seguros cuenta única de inversión (CUI) | | | 0 |
| Diferencia de cambio por inversiones Inmobiliarias | | | 0 |
| Diferencia de cambio por cuentas por cobrar asegurados | 445 | | -445 |
| Diferencia de cambio por deudores por operaciones de reaseguro | | | 0 |
| Diferencia de cambio por deudores por operaciones de coaseguro | | | 0 |
| Diferencia de cambio por participación del reaseguro en las reservas técnicas | | | 0 |
| Diferencia de cambio por otros activos | | -348.861 | -348.861 |
| Pasivos | -29.117 | 124.850 | 153.967 |
| Pasivos financieros | | | 0 |
| Reservas técnicas | 0 | 124.850 | 124.850 |
| Reserva Rentas Vitalicias | | | 0 |
| Reserva Riesgo en Curso | | | 0 |
| Reserva Matemática | | | 0 |
| Reserva Valor del Fondo | | | 0 |
| Reserva Rentas Privadas | | | 0 |
| Reserva Siniestros | | | 0 |
| Reserva Seguro Invalidez y Supervivencia | | | 0 |
| Reserva Catastrófica de Terremoto | | | 0 |
| Reserva Insuficiencia de Prima | | | 0 |
| Otras Reservas Técnicas | | 124.850 | 124.850 |
| Deudas con asegurados | -24.857 | | 24.857 |
| Deudas por operaciones reaseguro | -4.260 | | 4.260 |
| Deudas por operaciones por coaseguro | | | 0 |
| Otros pasivos | | | 0 |
| Patrimonio | -28.672 | -224.011 | -195.339 |

NOTA A LOS ESTADOS FINANCIEROS

07

2. UTILIDAD (PÉRDIDA) POR UNIDADES REAJUSTABLES

| Conceptos | Cargos | Abonos | Total diferencia |
|--|----------|---------|------------------|
| Activos | 0 | 437.102 | 437.102 |
| Activos financieros a valor razonable | | | 0 |
| Activos financieros a costo amortizado | | | 0 |
| Préstamos | | | 0 |
| Inversiones seguros cuenta única de inversión (CUI) | | | 0 |
| Inversiones Inmobiliarias | | | 0 |
| Cuentas por cobrar asegurados | | 398.393 | 398.393 |
| Deudores por operaciones de reaseguro | | 38.709 | 38.709 |
| Deudores por operaciones de coaseguro | | | 0 |
| Participación del reaseguro en las reservas técnicas | | | 0 |
| Otros activos | | | 0 |
| Pasivos | -37.154 | -54.422 | -17.268 |
| Pasivos financieros | | | 0 |
| Reservas técnicas | 0 | -54.422 | -54.422 |
| Reserva Rentas Vitalicias | | | 0 |
| Reserva Riesgo en Curso | | | 0 |
| Reserva Matemática | | | 0 |
| Reserva Valor del Fondo | | | 0 |
| Reserva Rentas Privadas | | | 0 |
| Reserva Siniestros | | | 0 |
| Reserva Seguro Invalidez y Supervivencia | | | 0 |
| Reserva Catastrófica de Terremoto | | | 0 |
| Reserva Insuficiencia de Prima | | | 0 |
| Otras Reservas Técnicas | | -54.422 | -54.422 |
| Deudas con asegurados | | | 0 |
| Deudas por operaciones reaseguro | -181.868 | | 181.868 |
| Deudas por operaciones por coaseguro | | | 0 |
| Otros pasivos | 144.714 | | -144.714 |
| | | | 0 |
| Patrimonio | -37.154 | 382.680 | 419.834 |

39 UTILIDAD (PERDIDA) POR OPERACIONES DISCONTINUAS (VER NIIF 5)

La Compañía no realiza este tipo de operaciones.

NOTA A LOS ESTADOS FINANCIEROS

07

40 IMPUESTO A LA RENTA

1. RESULTADO POR IMPUESTOS

| Conceptos | Monto M\$ |
|--|-----------|
| Gastos por impuesta a la renta: | |
| Impuesto año corriente | 4.985 |
| Abono (cargo) por impuestos diferidos: | 350.280 |
| Originación y reverso de diferencias temporarias | 350.280 |
| Cambio en diferencias temporales no reconocidas | |
| Beneficio fiscal ejercicios anteriores | |
| Reconocimientos de pérdidas tributarias no reconocidas previamente | |
| Subtotales | -345.295 |
| Impuesto por gastos rechazados Artículo N°21 | |
| PPM por Pérdidas | |
| Acumuladas Artículo N°31 inciso 3 | |
| Otros (1) | |
| CARGO (ABONO) NETO A RESULTADOS POR IMPUESTO A LA RENTA | -345.295 |

2. RECONCILIACIÓN DE LA TASA DE IMPUESTO EFECTIVA

| Conceptos | Tasa de impuesto | Monto M\$ |
|---|------------------|-----------|
| Utilidad antes de impuesto | 0,2700 | 107.541 |
| Diferencias permanentes | | |
| Agregados o deducciones | | |
| Impuesto único (gastos rechazados) | 0,3500 | 4.985 |
| Gastos no deducibles (gastos financieros y no tributarios) | | |
| Incentivos de impuestos no reconocidos en el estado de resultados | | |
| Otros | 0,2700 | -457.821 |
| TASA EFECTIVA Y GASTO POR IMPUESTO A LA RENTA | | -345.295 |

41 ESTADO DE FLUJOS DE EFECTIVO

Información a revelar sobre otros ingresos o egresos del estado de flujo de efectivo

No aplica.

Detalle saldo otros ingresos (egresos) de las actividades de operación, inversión y financiamiento

No aplica.

NOTA A LOS ESTADOS FINANCIEROS

07

42 CONTINGENCIAS Y COMPROMISOS

1. TIPO DE CONTINGENCIA O COMPROMISO

| Tipo de Contingencia o Compromiso | Acreedor del Compromiso | ACTIVOS COMPROMETIDOS | | Saldo Pendiente de Pago a la Fecha de Cierre de los EEFF M\$ | Fecha Liberación Compromiso | Monto Liberación del Compromiso M\$ | Observaciones |
|-----------------------------------|-------------------------|-----------------------|--------------------|--|-----------------------------|-------------------------------------|---------------|
| | | Tipo | Valor Contable M\$ | | | | |
| Acciones Legales | | | | | | | |
| Juicios | | | | | | | |
| Activos en Garantía | | | | | | | |
| Pasivo Indirecto | | | | | | | |
| Otras | | | | | | | |

2. SANCIONES

No aplica

43 HECHOS POSTERIORES

Información y fecha sobre autorización para publicar estados financieros

Estados financieros al 31 de diciembre de 2017 autorizado en junta de accionistas del 28 de febrero de 2017.

Fecha y descripción del hecho que puede afectar los estados financieros

Entre el 01 de enero de 2018 y el 01 de marzo de 2018 no existen hechos posteriores que afecten a la Compañía.

Combinación de negocio con fecha posterior a la fecha de cierre

No aplica.

NOTA A LOS ESTADOS FINANCIEROS

07

44 MONEDA EXTRANJERA

1. POSICION DE ACTIVOS Y PASIVOS EN MONEDA EXTRANJERA

| Activos | Moneda US\$ | EUR | Otras monedas | Consolidado (M\$) |
|---|-------------------|---------------|---------------|-------------------|
| Inversiones en moneda extranjera | 3.649.473 | | | 3.649.473 |
| Instrumentos Renta Fija | | | | |
| Instrumentos de Renta Variable | | | | |
| Otras Inversiones | 3.649.473 | | | 3.649.473 |
| Deudores por primas en moneda extranjera | 8.514.843 | 55.553 | | 8.570.396 |
| Deudores por primas asegurados en moneda extranjera | 8.506.877 | 55.553 | | 8.562.430 |
| Deudores por primas reaseguradores en moneda extranjera | | | | |
| Coaseguradores | 7.966 | | | 7.966 |
| Participación del reaseguro en la reserva técnica | 26.988.166 | 25.870 | | 27.014.036 |
| Deudores por siniestros en moneda extranjera | 405.326 | | | 405.326 |
| Otros deudores en moneda extranjera | | | | |
| Otros activos en moneda extranjera | | | | |
| Activos en moneda extranjera | 39.557.808 | 81.423 | | 39.639.231 |

| Pasivos | Moneda US\$ | Moneda EUR | Otras monedas | Consolidado (M\$) |
|---|-------------------|---------------|---------------|-------------------|
| Reservas en moneda extranjera | 26.517.476 | 25.870 | | 26.543.346 |
| Reservas de primas en moneda extranjera | 12.126.132 | | | 12.126.132 |
| Reserva matematica en moneda extranjera | | | | |
| Siniestros por pagar en moneda extranjera | 14.053.231 | 25.870 | | 14.079.101 |
| Otras reservas en moneda extranjera | 338.113 | | | 338.113 |
| Primas por pagar en moneda extranjera | 12.980.879 | | | 12.980.879 |
| Primas por pagar asegurados en moneda extranjera | | | | |
| Primas por pagar reaseguradores en moneda extranjera | 12.916.094 | | | 12.916.094 |
| Primas por pagar coaseguro en moneda extranjera | 64.785 | | | 64.785 |
| Deudas con instituciones financieras en moneda extranjera | | 43.376 | | 43.376 |
| Otros pasivos en moneda extranjera | 875.188 | | | 875.188 |
| TOTAL PASIVOS: | 40.373.543 | 69.246 | | 40.442.789 |
| POSICION NETA | -815.735 | 12.177 | | -803.558 |

| | | | | |
|--------------------------------------|----------------------|------------------|--|-------------------|
| POSICION NETA (MONEDA ORIGEN) | -1.326.937,77 | 16.474,32 | | -1.310.463 |
|--------------------------------------|----------------------|------------------|--|-------------------|

| TIPOS DE CAMBIOS DE CIERRE A LA FECHA DE INFORMACION | Moneda US\$ | Moneda EUR | Otras monedas | Consolidado (M\$) |
|--|-------------|------------|---------------|-------------------|
| | 614,7500 | 739,1500 | | 1.353,9000 |

2. MOVIMIENTO DE DIVISAS POR CONCEPTO DE REASEGUROS

| Conceptos | MONEDA PESO CHILENO | | |
|------------------------|---------------------|--------------------|--------------------|
| | Entradas | Salidas | Movimiento Neto |
| Primas | 260.274 | 0 | 260.274 |
| Siniestros | 2.236.880 | 0 | 2.236.880 |
| Otros | | -14.364.746 | -14.364.746 |
| MOVIMIENTO NETO | 1.976.606 | -14.364.746 | -12.388.140 |

3. MARGEN DE CONTRIBUCION DE LAS OPERACIONES DE SEGUROS EN MONEDA EXTRANJERA

| Conceptos | Moneda US\$ | Moneda EUR | Consolidado (M\$) |
|--|-------------------|---------------|-------------------|
| Prima directa | 17.049.911 | 63.142 | 17.113.053 |
| Prima cedida | 18.268.322 | 63.142 | 18.331.464 |
| Prima aceptada | | | |
| Ajuste reserva técnica | -2.301.218 | | -2.301.218 |
| Total ingreso de explotación | -3.519.629 | | -3.519.629 |
| Costo de intermediación | -312.790 | -6.231 | -319.021 |
| Costos de siniestros | 1.768.458 | | 1.768.458 |
| Costo de administración | | | |
| Total costo de explotación | 1.455.668 | -6.231 | 1.449.437 |
| Productos de inversiones | | | |
| Otros ingresos y egresos | | | |
| Utilidad (perdida) por unidades reajustables | | | |
| RESULTADO ANTES DE IMPUESTO | -4.975.297 | 6.231 | -4.969.066 |

NOTA A LOS ESTADOS FINANCIEROS

07

4. POSICION EN ACTIVOS Y PASIVOS EN UNIDADES REAJUSTABLES

| Activos | UF | Moneda US\$ | Consolidado (M\$) |
|---|-------------------|------------------|-------------------|
| Inversiones | 0 | 0 | 0 |
| Instrumentos renta fija | 0 | 0 | 0 |
| Instrumentos de renta variable | 0 | 0 | 0 |
| Otras inversiones | 0 | 0 | 0 |
| Deudores por primas | 11.358.804 | 1.223.007 | 12.581.811 |
| Asegurados | 10.503.114 | 1.222.897 | 11.726.011 |
| Reaseguradores | 0 | 0 | 0 |
| Coaseguradores | 855.690 | 110 | 855.800 |
| Participación del reaseguro en la reserva técnica | 11.759.155 | 2.494.272 | 14.253.427 |
| Deudores por siniestros | 6.698.871 | 522.066 | 7.220.937 |
| Otros deudores | 0 | 0 | 0 |
| Otros activos | 0 | 0 | 0 |
| TOTAL ACTIVOS: | 29.816.830 | 4.239.345 | 34.056.175 |

| Pasivos | UF | Moneda US\$ | Consolidado (M\$) |
|--------------------------------|-------------------|------------------|-------------------|
| Reservas | 31.157.006 | 3.556.596 | 34.713.602 |
| Reservas de primas | 8.878.605 | 1.805.203 | 10.683.808 |
| Reserva matemática | 0 | 0 | 0 |
| Reserva de siniestros | 22.278.401 | 1.751.393 | 24.029.794 |
| Otras reservas (Sólo Mutuales) | 0 | 0 | 0 |
| Primas por pagar | 3.938.647 | -80.796 | 3.857.851 |
| Asegurados | 0 | 0 | 0 |
| Reaseguradores | 2.244.179 | -82.138 | 2.162.041 |
| Coaseguros | 1.694.468 | 1.342 | 1.695.810 |
| Deudas con inst. financieras | 0 | 0 | 0 |
| Otros pasivos | 2.249.822 | 132.218 | 2.382.040 |
| TOTAL PASIVOS: | 37.345.475 | 3.608.018 | 40.953.493 |
| POSICION NETA | -7.528.645 | 631.327 | -6.897.318 |

| | | | |
|-------------------------------|-------------|--------------|---------|
| POSICION NETA (UNIDAD) | -280.939,08 | 1.026.965,43 | 746.026 |
|-------------------------------|-------------|--------------|---------|

| | | | |
|--|-----------|--------|--|
| VALOR DE LA UNIDAD AL CIERRE A LA | 26.798,14 | 614,75 | |
|--|-----------|--------|--|

FECHA DE INFORMACION

5. MARGEN DE CONTRIBUCION DE LAS OPERACIONES DE SEGUROS EN UNIDADES REAJUSTABLES

| Conceptos | UF | UD | Consolidado |
|--|------------------|----------------|------------------|
| Prima directa | 14.555.738 | 2.994.812 | 17.550.550 |
| Prima cedida | 10.100.369 | 2.845.304 | 12.945.673 |
| Prima aceptada | 0 | 0 | 0 |
| Ajuste reserva técnica | 1.835.672 | 163.461 | 1.999.133 |
| Total ingreso de explotación | 6.291.041 | 312.969 | 6.604.010 |
| Costo de intermediación | -618.819 | -125.500 | -744.319 |
| Costo de siniestros | 63.996 | 151.870 | 215.866 |
| Costo de administración | 0 | 0 | 0 |
| Total costo de explotación | -554.823 | 26.370 | -528.453 |
| Producto de inversiones | 0 | 0 | 0 |
| Otros ingresos y egresos | 0 | 0 | 0 |
| Utilidad (pérdida) por unidades reajustables | 0 | 0 | 0 |
| RESULTADO ANTES DE IMPUESTO | 6.845.864 | 286.599 | 7.132.463 |

NOTA A LOS ESTADOS FINANCIEROS

07

45 CUADRO DE VENTAS POR REGIONES [Seguros generales]

| REGION | INCENDIO | PÉRDIDA BENEFICIOS | TERREMOTO | VEHÍCULOS | TRANSPORTES | ROBO | CASCOS | OTROS | TOTAL |
|--------------|------------------|--------------------|-------------------|-----------|----------------|---------------|---------------|-------------------|-------------------|
| I | 14.135 | 27.178 | 118.665 | 0 | 0 | 0 | 0 | 195.064 | 355.042 |
| II | 106.928 | 265.692 | 622.990 | 0 | 0 | 0 | 0 | 196.676 | 1.192.286 |
| III | 45.676 | 149.736 | 262.464 | 0 | 0 | 0 | 0 | 83.072 | 540.948 |
| IV | 6.023 | 6.138 | 56.529 | 0 | 0 | 0 | 0 | 3.529 | 72.219 |
| V | 86.513 | 132.338 | 423.962 | 0 | 0 | 0 | 0 | 637.191 | 1.280.004 |
| VI | 39.301 | 69.636 | 159.640 | 0 | 80.022 | 0 | 0 | 40.076 | 388.675 |
| VII | 34.977 | 88.208 | 194.394 | 0 | 80.665 | 0 | 0 | 49.488 | 447.732 |
| VIII | 68.588 | 170.132 | 211.874 | 0 | 0 | 0 | 0 | 362.370 | 812.964 |
| IX | 13.870 | 11.330 | 37.512 | 0 | 0 | 0 | 0 | 14.999 | 77.711 |
| X | 89.322 | 111.858 | 295.584 | 0 | 0 | 0 | 0 | 47.499 | 544.263 |
| XI | 360 | 0 | 120 | 0 | 0 | 0 | 0 | 4.066 | 4.546 |
| XII | 19.083 | 25.160 | 29.489 | 0 | 0 | 0 | 0 | 73.224 | 146.956 |
| XIV | 0 | 0 | 0 | 0 | 0 | 0 | 0 | 3.892 | 3.892 |
| XV | 21.417 | 292 | 76.238 | 0 | 0 | 0 | 0 | 9.318 | 107.265 |
| METROP. | 2.927.233 | 4.644.141 | 12.763.874 | 0 | 193.990 | 36.818 | 18.752 | 8.988.756 | 29.573.564 |
| TOTAL | 3.473.426 | 5.701.839 | 15.253.335 | 0 | 354.677 | 36.818 | 18.752 | 10.709.220 | 35.548.067 |

46 MARGEN DE SOLVENCIA

1. PRIMAS Y FACTOR DE REASEGURO

| | Incendio | Vehículos | Otros | GRANDES RIESGOS | |
|---------------------------|------------|-----------|-----------|-----------------|-------|
| | | | | Incendio | Otros |
| PRIMA pi | 8.559.748 | 0 | 9.965.322 | 0 | 0 |
| PRIMA DIRECTA pi | 8.559.748 | 0 | 9.965.322 | 0 | 0 |
| 6.31.11.10 pi | 8.559.748 | 0 | 9.965.322 | 0 | 0 |
| 6.31.11.10 dic i-1*IPC1 | 4.405.036 | 0 | 5.874.340 | 0 | 0 |
| 6.31.11.10 pi-1*IPC2 | 4.405.036 | 0 | 5.874.340 | 0 | 0 |
| PRIMA ACEPTADA pi | 0 | 0 | 0 | 0 | 0 |
| 6.31.11.20 pi | | | | | |
| 6.31.11.20 dic i-1*IPC1 | | | | | |
| 6.31.11.20 pi-1*IPC2 | | | | | |
| FACTOR DE REASEGURO pi | | | | | |
| COSTO DE SINIESTROS pi | 875.803 | 0 | 1.335.817 | 0 | 0 |
| 6.31.13.00 pi | 875.803 | 0 | 1.335.817 | 0 | 0 |
| 6.31.13.00 dic i-1*IPC1 | 3.594.952 | 0 | 3.176.340 | 0 | 0 |
| 6.31.13.00 pi-1*IPC2 | 3.594.952 | 0 | 3.176.340 | 0 | 0 |
| COSTO DE SIN. DIRECTO pi | 13.444.486 | 0 | 7.803.474 | 0 | 0 |
| 6.31.13.10 pi | 13.444.486 | 0 | 7.803.474 | 0 | 0 |
| 6.31.13.10 dic i-1*IPC1 | 13.105.352 | 0 | 5.560.896 | 0 | 0 |
| 6.31.13.10 pi-1*IPC2 | 13.105.352 | 0 | 5.560.896 | 0 | 0 |
| COSTO DE SIN. ACEPTADO pi | 0 | 0 | 0 | 0 | 0 |
| 6.31.13.30 pi | | | | | |
| 6.31.13.30 dic i-1*IPC1 | | | | | |
| 6.31.13.30 pi-1*IPC2 | | | | | |

NOTA A LOS ESTADOS FINANCIEROS

07

2. | SINIESTROS ÚLTIMOS TRES AÑOS

| | Incendio | Vehículos | Otros | GRANDES RIESGOS | |
|-----------------------------|------------|-----------|------------|-----------------|-------|
| | | | | Incendio | Otros |
| PROMEDIO SIN. ULT. 3 AÑOS | 14.321.631 | | 6.252.700 | | |
| COSTO SIN. DIR. ULT. 3 AÑOS | 42.964.894 | | 18.758.101 | | |
| COSTO SIN. DIRECTOS pi | 13.444.486 | 0 | 7.803.474 | 0 | 0 |
| 6.31.13.10 pi | 13.444.486 | 0 | 7.803.474 | | |
| 6.31.13.10 dic i-1*IPC1 | 13.105.352 | 0 | 5.560.896 | | |
| 6.31.13.10 pi-1*IPC2 | 13.105.352 | 0 | 5.560.896 | | |
| COSTO SIN. DIRECTOS pi-1 | 13.105.352 | 0 | 5.560.896 | 0 | 0 |
| 6.31.13.10 pi-1*IPC2 | 13.105.352 | 0 | 5.560.896 | 0 | 0 |
| 6.31.13.10 dici-2*IPC3 | 16.123.411 | 0 | 4.488.724 | | |
| 6.31.13.10 pi-2*IPC4 | 16.123.411 | 0 | 4.488.724 | | |
| COSTO SIN. DIRECTOS pi-2 | 16.415.056 | 0 | 5.393.731 | 0 | 0 |
| 6.31.13.10 pi-2*IPC4 | 16.123.411 | 0 | 4.488.724 | 0 | 0 |
| 6.31.13.10 dici-3*IPC5 | 2.292.971 | 0 | 2.500.562 | | |
| 6.31.13.10 pi-3*IPC6 | 2.001.326 | 0 | 1.595.555 | | |
| COSTO SIN. ACEPTADOS pi | | | | | |
| 6.31.13.30 pi | 0 | 0 | 0 | 0 | 0 |
| 6.31.13.30 dic i-1*IPC1 | | | | | |
| 6.31.13.30 pi-1*IPC2 | | | | | |
| COSTO SIN. ACEPTADOS pi-1 | | | | | |
| 6.31.13.30 pi-1*IPC2 | 0 | 0 | 0 | 0 | 0 |
| 6.31.13.30 dici-2*IPC3 | 0 | 0 | 0 | 0 | 0 |
| 6.31.13.30 pi-2*IPC4 | | | | | |
| COSTO SIN. ACEPTADOS pi-2 | | | | | |
| 6.31.13.30 pi-2*IPC4 | 0 | 0 | 0 | 0 | 0 |
| 6.31.13.30 dici-3*IPC5 | 0 | 0 | 0 | 0 | 0 |
| 6.31.13.30 pi-3*IPC6 | | | | | |

3. | RESUMEN

| | MARGEN DE SOLVENCIA | | | | | | | | | | |
|-----------------|---------------------|-----------|--------|------|-----------|-------------------|------------|--------|-----|------------|-----------|
| | EN FUNCIÓN DE LAS | | | | | EN FUNCIÓN DE LAS | | | | | Total |
| | F.P. | Primas | F.R% | | PRIMAS | F.S. | Siniestros | F.R% | | SINIESTROS | |
| CIA. | | | SVS | CIA. | | | | SVS | | | |
| Incendio | 0,45 | 8.559.748 | 0,651 | 15% | 577.783 | 0,67 | 14.321.632 | 0,651 | 15% | 1.439.324 | 1.439.324 |
| Vehículos | | | | | | | | | | | |
| Otros | 0,40 | 1.155.977 | 0,1712 | 29% | 1.155.977 | 0,54 | 6.252.700 | 0,1712 | 29% | 979.173 | 979.173 |
| Grandes Riesgos | | | | | | | | | | | |
| Incendios | | | | | | | | | | | |
| Otros | | | | | | | | | | | |
| TOTAL | | | | | | | | | | | 2.595.301 |

NOTA A LOS ESTADOS FINANCIEROS

07

47 CUMPLIMIENTO CIRCULAR 794 [sólo Seguros Generales]

1. CUADRO DE DETERMINACIÓN DE CRÉDITO A ASEGURADOS REPRESENTATIVO DE RESERVA DE RIESGO EN CURSO, PATRIMONIO DE RIESGO Y PATRIMONIO LIBRE

| Conceptos | M\$ |
|--|------------|
| Crédito asegurados no vencido total Nota 1 | 18.765.721 |
| Crédito asegurados no vencido de pólizas individuales Nota 2 | 0 |
| Crédito asegurados no vencido de cartera de pólizas | 18.765.721 |
| Prima directa no ganada neta de descuento Nota 3 | 22.832.338 |
| Prima por cobrar no vencida no devengada de cartera de pólizas | 0 |
| Prima por cobrar no vencida no devengada de pólizas individuales | 18.765.721 |
| Prima por cobrar total no vencida no devengada representativa de reserva de riesgo en curso y patrimonio | 18.765.721 |

2. CUADRO DE DETERMINACIÓN DE PRIMA NO DEVENGADA A COMPARAR CON CRÉDITO A ASEGURADOS

| | Seguros no revocables | | Pólizas calculadas individualmente | Otros ramos | Descuento columna otros ramos por factor P.D | Total |
|---|-----------------------|---|------------------------------------|-------------|--|------------|
| | 1 | 2 | | | | |
| Prima Directa no devengada 6.35.11.10 1 | | | | 24.161.359 | 24.161.359 | 24.161.359 |
| Descuentos de cesión no devengado total 2 | | | | 1.329.021 | 1.329.021 | 1.329.021 |
| Total a comparar con crédito otorgado 3 = 1 - 2 | | | | 22.832.338 | | |

$$\text{Factor P.D.} = \frac{\text{Cta. 5.31.11.10}}{\text{Cta. 5.31.11.10} + \text{Cta. 5.31.11.20}} = 1,0000000$$

3. CUADRO PRIMA POR COBRAR REASEGURADOS

| ENTIDAD CEDENTE | Prima aceptada no devengada (miles de \$) | Descuento de aceptación no devengado (miles de \$) | Prima aceptada no devengada neta de descuento (miles de \$) | Primas por cobrar no vencida (miles de \$) | Prima por cobrar vencida no provisionada representativa de pat. Libre (miles de \$) | Prima por cobrar no vencida representativa de reserva de riesgo en curso (miles de \$) | Primas por cobrar no vencida representativa de reserva de siniestros (miles de \$) |
|-----------------|---|--|---|--|---|--|--|
| | a | b | c = a - b | d | e | f = Min (c, d) | g = d - f |
| TOTAL | | | 0 | | | 0 | 0 |

4. CUADRO DETERMINACIÓN DE CREDITO DEVENGADO Y NO DEVENGADO POR POLIZAS INDIVIDUALES

| IDENTIFICACIÓN DE LA POLIZA | | VIGENCIA | | Moneda | Prima directa no devengada | CREDITO ASEGURADO | | Crédito asegurado no vencido no devengado |
|-----------------------------|-----------|----------|-------|--------|----------------------------|-------------------|------------|---|
| Asegurado | Nº Poliza | Desde | Hasta | | | Vencido | No Vencido | |
| TOTAL | | | | | 24.161.359 | | | |

NOTA A LOS ESTADOS FINANCIEROS

07

48

SOLVENCIA

1. CUMPLIMIENTO REGIMEN DE INVERSIONES Y ENDEUDAMIENTO

| | |
|---|------------|
| Obligación de invertir las Reservas Técnicas y Patrimonio de Riesgo | 27.771.900 |
| Reservas Técnicas | 22.404.844 |
| Patrimonio de Riesgo | 5.367.056 |
| Inversiones representativas de Reservas Técnicas y Patrimonio de Riesgo | 27.761.602 |
| Superávit (Déficit) de Inversiones representativas de Reservas Técnicas y Patrimonio de Riesgo | -10.298 |
| Patrimonio Neto | 6.111.683 |
| Patrimonio Contable | 6.149.090 |
| Activo no efectivo (-) | 37.407 |
| ENDEUDAMIENTO | |
| ENDEUDAMIENTO FINANCIERO | 4.3900 |
| Financiero | 0,7200 |

2. OBLIGACIÓN DE INVERTIR

Total Reserva Seguros Previsionales

Reserva de Rentas Vitalicias

| | |
|--|--|
| Reserva de Rentas Vitalicias | |
| Participación del Reaseguro en la Reserva de Rentas Vitalicias | |

Reserva Seguro Invalidez y Supervivencia

| | |
|--|--|
| Reserva Seguro Invalidez y Supervivencia | |
| Participación del Reaseguro en la Reserva Seguro Invalidez y Supervivencia | |

Total Reservas Seguros No Previsionales

Reserva de Riesgo en Curso

| | |
|--|------------|
| Reserva de Riesgo en Curso | 3.098.717 |
| Reserva de Riesgo en Curso | 22.835.810 |
| Participación del Reaseguro en la Reserva de Riesgo en Curso | 19.737.093 |

Reserva Matemática

| | |
|--|---|
| Reserva Matemática | 0 |
| Reserva Matemática | |
| Participación del Reaseguro en la Reserva Matemática | |

Reserva Valor del Fondo

Reserva de Rentas Privadas

| | |
|--|---|
| Reserva de Rentas Privadas | 0 |
| Reserva de Rentas Privadas | |
| Participación del Reaseguro en la Reserva de Rentas Privadas | |

Reserva de Siniestros

| | |
|---|------------|
| Reserva de Siniestros | 2.453.190 |
| Reserva de Siniestros | 26.957.174 |
| Participación del Reaseguro en la Reserva de Siniestros | 24.503.984 |

Reserva Catastrófica de Terremoto

| | |
|---|---------|
| Reserva Catastrófica de Terremoto | 338.113 |
| Reserva Catastrófica de Terremoto | |
| Participación del Reaseguro en la Reserva Catastrófica de Terremoto | |

Total Reservas Adicionales

Reserva de Insuficiencia de Primas

| | |
|--|---------|
| Reserva de Insuficiencia de Primas | 381.905 |
| Reserva de Insuficiencia de Primas | 381.905 |
| Participación del Reaseguro en la Reserva de Insuficiencia de Primas | |

Otras Reservas Técnicas

| | |
|--|---|
| Otras Reservas Técnicas | 0 |
| Otras Reservas Técnicas | |
| Participación del Reaseguro en Otras Reservas Técnicas | |

Primas por Pagar (Sólo seguros generales - ver cuadro)

| | |
|--|------------|
| Primas por Pagar (Sólo seguros generales - ver cuadro) | 16.132.919 |
| Reserva de Riesgo en Curso de Primas por Pagar (RRCPP) | 14.371.724 |
| Reserva de Siniestros de Primas por Pagar (RSPP) | 1.761.195 |

TOTAL OBLIGACIÓN DE INVERTIR RESERVAS TECNICAS

22.404.844

Patrimonio de Riesgo

| | |
|---|-----------|
| Patrimonio de Riesgo | 5.367.056 |
| Margen de Solvencia | 2.595.301 |
| Patrimonio de Endeudamiento | 5.367.056 |
| [(PE+PI)/5] Cías Seg. Generales [(PE+PI-RVF)/20] + [RVF/140] Cías Seg. Vida | 5.367.056 |
| Pasivo Exigible + Pasivo Indirecto - Reservas Técnicas | 4.430.437 |
| Patrimonio Mínimo UF 90.000 (UF 120.000 Si es Reaseguradora) | 2.411.831 |

TOTAL OBLIGACIÓN DE INVERTIR (RESERVAS TÉCNICAS + PATRIMONIO DE RIESGO)

27.771.900

NOTA A LOS ESTADOS FINANCIEROS

07

3. PRIMAS POR PAGAR

| Primas por pagar | Montos | |
|--|-------------------|-------------------|
| Deudores por reaseguros | 16.132.919 | 16.132.919 |
| Deudas por operaciones reaseguro | 14.371.724 | 14.371.724 |
| Primas por pagar por operaciones de coaseguro | 1.761.195 | 1.761.195 |
| Otras primas por pagar operaciones reaseguro | 0 | 0 |
| Prima cedida no ganada menos descuento cesión no ganado | 19.210.903 | 19.210.903 |
| Prima cedida no ganada (PCNG) | 20.539.924 | 20.539.924 |
| Descuento de cesión no ganado (DCNG) | 1.329.021 | 1.329.021 |
| Reserva de riesgo en curso de primas por pagar (RRCPP) | 16.132.919 | 16.132.919 |
| Reserva de siniestros de primas por pagar (RSPP) | 0 | 0 |

Cuadro primas por pagar a reaseguradores para el cálculo de reservas técnicas

| Ramos generales | | | | | | | | |
|--|---------|-----------|-----------|-----------|-----------|---------|---------|-------|
| Primas por pagar a reaseguradores y coaseguradores PPR | 440.424 | 1.166.180 | 879.134 | 6.764.446 | 1.424.167 | 439.574 | 439.568 | 2.214 |
| Prima cedida no ganada PCNG | 596.582 | 1.618.347 | 1.171.734 | 8.715.931 | 1.859.241 | 585.882 | 585.873 | 7.358 |
| Descuento de cesión no ganado DCNG | 38.132 | 89.736 | 73.620 | 424.024 | 94.826 | 36.721 | 36.720 | 1.013 |
| Reserva de siniestros por prima por pagar RSPP | 0 | 0 | 0 | 0 | 0 | 0 | 0 | 0 |
| Reserva riesgo en curso por primas por pagar RRCPP | 440.424 | 1.166.180 | 879.134 | 6.764.446 | 1.424.167 | 439.574 | 439.568 | 2.214 |

Cuadro primas por pagar a reaseguradores para el cálculo de reservas técnicas

| Ramos generales | | | | | | | | |
|--|-------|---|--------|--------|-----------|-----------|-----------|---|
| Primas por pagar a reaseguradores y coaseguradores PPR | 2.000 | 0 | 32.671 | 0 | 973.203 | 1.081.861 | 0 | 0 |
| Prima cedida no ganada PCNG | 1.000 | 0 | 50.512 | 0 | 1.138.817 | 0 | 1.272.729 | 0 |
| Descuento de cesión no ganado DCNG | 0 | 0 | 0 | 94.594 | 0 | 104.836 | 0 | 0 |
| Reserva de siniestros por prima por pagar RSPP | 0 | 0 | 0 | 0 | 0 | 0 | 0 | 0 |
| Reserva riesgo en curso por primas por pagar RRCPP | 2.000 | 0 | 32.671 | 0 | 973.203 | 1.081.861 | 0 | 0 |

Cuadro primas por pagar a reaseguradores para el cálculo de reservas técnicas

| Ramos generales | | | | | | | | |
|--|---|---------|---|-----------|---------|-----|--------|---|
| Primas por pagar a reaseguradores y coaseguradores PPR | 0 | 182.013 | 0 | 2.020.987 | 240.257 | 285 | 13.975 | 0 |
| Prima cedida no ganada PCNG | 0 | 249.700 | 0 | 2.355.846 | 289.510 | 371 | 3.692 | 0 |
| Descuento de cesión no ganado DCNG | 0 | 25.805 | 0 | 249.677 | 49.907 | 58 | 449 | 0 |
| Reserva de siniestros por prima por pagar RSPP | 0 | 0 | 0 | 0 | 0 | 0 | 0 | 0 |
| Reserva riesgo en curso por primas por pagar RRCPP | 0 | 182.013 | 0 | 2.020.987 | 240.257 | 285 | 13.975 | 0 |

Cuadro primas por pagar a reaseguradores para el cálculo de reservas técnicas

| Ramos generales | | | | | | | | |
|--|--------|---|---|---|---|---|-------|---|
| Primas por pagar a reaseguradores y coaseguradores PPR | 12.719 | 0 | 0 | 0 | 0 | 0 | 5.447 | 0 |
| Prima cedida no ganada PCNG | 19.237 | 0 | 0 | 0 | 0 | 0 | 6.474 | 0 |
| Descuento de cesión no ganado DCNG | 5.905 | 0 | 0 | 0 | 0 | 0 | 1.335 | 0 |
| Reserva de siniestros por prima por pagar RSPP | 0 | 0 | 0 | 0 | 0 | 0 | 0 | 0 |
| Reserva riesgo en curso por primas por pagar RRCPP | 12.719 | 0 | 0 | 0 | 0 | 0 | 5.447 | 0 |

Cuadro primas por pagar a reaseguradores para el cálculo de reservas técnicas

| Ramos | | | | | | |
|--|---|---|---|-------|-------|------------|
| Primas por pagar a reaseguradores y coaseguradores PPR | 0 | 0 | 0 | 6.744 | 2.048 | 16.132.919 |
| Prima cedida no ganada PCNG | 0 | 0 | 0 | 9.428 | 2.659 | 20.539.924 |
| Descuento de cesión no ganado DCNG | 0 | 0 | 0 | 1.166 | 497 | 1.329.021 |
| Reserva de siniestros por prima por pagar RSPP | 0 | 0 | 0 | 0 | 0 | 0 |
| Reserva riesgo en curso por primas por pagar RRCPP | 0 | 0 | 0 | 6.744 | 2.048 | 16.132.919 |

NOTA A LOS ESTADOS FINANCIEROS

07

4. | ACTIVOS NO EFECTIVOS

| Activo No Efectivo | Gastos organización y puesta en marcha | Programas computacionales | Derechos, marcas, patentes | Menor valor de inversiones | Reaseguro no proporcional | Otro | Total inversiones no efectivas |
|------------------------------------|--|---------------------------|----------------------------|----------------------------|---------------------------|------------|--------------------------------|
| Cuenta del estado financiero | | 5.151 | | | | 5.153 | |
| Activo no efectivo (Saldo inicial) | 0 | 3.762 | 0 | 0 | 0 | 68.831 | 72.593 |
| Fecha inicial | | 2016-12-31 | | | | 2016-04-01 | |
| Activo no efectivo | 0 | 26.768 | 0 | 0 | 0 | 10.639 | 37.407 |
| Amortización del período | | 17.146 | | | | 58.192 | |
| Plazo de amortización (meses) | | 36 | | | | 36 | |

5. | INVENTARIO DE INVERSIONES

| Activos representativos de reservas técnicas y patrimonio | Inventario no representativo de R.T. Y PR | Inventario representativo de R.T. Y PR | Total inversiones | Superavit de inversiones |
|---|---|--|-------------------|--------------------------|
| Instrumentos emitidos por el estado o banco central | | 899.433 | 899.433 | |
| Depósitos a plazo o títulos representativos de captaciones emitidos por bancos e instituciones financieras | | 399.915 | 399.915 | |
| Bonos y pagarés bancarios | | | | |
| Letras de crédito emitidas por bancos e instituciones financieras | | | | |
| Bonos, pagarés y debentures emitidos por empresas públicas o privadas | | | | |
| Participación en convenios de créditos (Créditos sindicados) | | | | |
| Mutuos hipotecarios endosables | | | | |
| Préstamos otorgados a personas naturales o jurídicas | | | | |
| Acciones de sociedades anónimas abiertas admitidas | | | | |
| Cuotas de Fondos Mutuos Nacionales | | 41.513 | 41.513 | |
| Cuotas de fondos de inversión nacionales | | | | |
| Instrumentos de deuda o crédito emitidos por Estados o Bancos Centrales Extranjeros | | | | |
| Títulos emitidos por instituciones financieras o empresas extranjeras | | | | |
| Acciones de sociedades anónimas extranjeras | | | | |
| Cuotas de fondos mutuos o de inversión extranjeros | | | | |
| Cuotas de fondos mutuos o de inversión constituidos en el país cuyos activos están invertidos en el extranjero | | | | |
| Notas estructuradas | | | | |
| Bienes raíces no habitacionales situados en el extranjero | | | | |
| Cuenta corriente en el extranjero | | | | |
| Bienes raíces nacionales | 0 | 0 | 0 | 0 |
| Bienes raíces no habitacionales para uso propio o de renta | | | | |
| Bienes raíces no habitacionales entregados en leasing | | | | |
| Bienes raíces habitacionales para uso propio o de renta | | | | |
| Bienes raíces habitacionales entregados en leasing | | | | |
| 21) Crédito a asegurados por prima no vencida y no devengada (1er.grupo) | | 18.765.721 | 18.765.721 | |
| 22) Siniestros por cobrar a reaseguradores (por siniestros) pagados a asegurados no vencido | | 3.002.460 | 3.002.460 | -10.298 |
| Crédito no vencido seguro de invalidez y sobrevivencia D.L. N° 3500 y crédito por saldo cuenta individual (2do.grupo) | | | | |
| Avance a tenedores de pólizas de seguros de vida (2do.grupo) | | | | |
| Crédito a cedentes por prima no vencida y no devengada (1er.grupo) | | | | |
| Crédito a cedentes por prima no vencida devengada (1er.grupo) | | | | |
| Préstamos otorgados a asegurados por pólizas de seguros de crédito | | | | |
| Derivados | | | | |
| Inversiones depositadas bajo el N°7 del DFL N°251 | 0 | 0 | 0 | 0 |
| AFR | | | | |
| Fondos de Inversión Privados Nacionales | | | | |
| Fondos de Inversión Privados Extranjeros | | | | |
| Otras Inversiones depositadas | | 4.652.560 | 4.652.560 | |
| Bancos | | | | |
| Caja | 979 | | 979 | |
| Muebles y equipos de uso propio | 143.652 | | 143.652 | |
| Acciones de sociedades anónimas cerradas | | | | |
| Otros activos representativos de RT y PR | | | | |
| ACTIVOS | 144.631 | 27.761.602 | 27.906.233 | -10.298 |

NOTA A LOS ESTADOS FINANCIEROS

49 SALDOS POR COBRAR A ENTIDADES RELACIONADAS

1. SALDOS POR COBRAR A ENTIDADES RELACIONADAS

No aplica

2. SALDOS POR PAGAR A ENTIDADES RELACIONADAS

No aplica

3. TRANSACCIONES CON PARTES RELACIONADAS

No aplica

4. REMUNERACIONES A DIRECTORES, CONSEJEROS, ADMINISTRADORES Y PERSONAL CLAVE

| Remuneraciones a directores, consejeros, administradores y personal clave [sinopsis] | Directores | Consejeros | Gerentes | Otros | TOTALES |
|--|----------------|------------|----------------|----------|----------------|
| Remuneraciones pagadas | 0 | 0 | 214.074 | 0 | 214.074 |
| Dieta de Directorio | 35.945 | 0 | 0 | 0 | 35.945 |
| Dieta comité de directores | 163.646 | 0 | 0 | 0 | 163.646 |
| Participación de utilidades | 0 | 0 | 0 | 0 | 0 |
| Otros | 0 | 0 | 0 | 0 | 0 |
| TOTAL | 199.591 | 0 | 214.074 | 0 | 413.665 |



Memoria 2017